

AGENCIA DE TRANSPORTE DE YUCATÁN

DIRECCIÓN GENERAL DE ADMINISTRACIÓN

I.- ESTADOS E INFORMES CONTABLES


CORRESPONDIENTES AL PERIODO DEL
01 DE ENERO AL 31 DE DICIEMBRE DE 2024





Ente Público: AGENCIA DE TRANSPORTE DE YUCATÁN
Estado de Actividades
Del 1o. de enero al 31 de diciembre de 2024
(Cifras en Pesos)

Concepto	2024	2023
INGRESOS Y OTROS BENEFICIOS		
Ingresos de Gestión	\$315,993,029.85	\$0.00
Impuestos	\$0.00	\$0.00
Cuotas y Aportaciones de Seguridad Social	\$0.00	\$0.00
Contribuciones de Mejoras	\$0.00	\$0.00
Derechos	\$0.00	\$0.00
Productos	\$1,341,926.65	\$0.00
Aprovechamientos	\$0.00	\$0.00
Ingresos por Venta de Bienes y Prestación de Servicios	\$314,651,103.20	\$0.00
Participaciones, Aportaciones, Convenios, Incentivos Derivados de la Colaboración Fiscal, Fondos Distintos de Aportaciones, Transferencias, Asignaciones, Subsidios y Subvenciones, y Pensiones y Jubilaciones	\$1,047,501,977.40	\$0.00
Participaciones, Aportaciones, Convenios, Incentivos Derivados de la Colaboración Fiscal y Fondos Distintos de Aportaciones	\$0.00	\$0.00
Transferencias, Asignaciones, Subsidios y Subvenciones, y Pensiones y Jubilaciones	\$1,047,501,977.40	\$0.00
Otros Ingresos y Beneficios	\$300,517.36	\$0.00
Ingresos Financieros	\$0.00	\$0.00
Incremento por Variación de Inventarios	\$0.00	\$0.00
Disminución del Exceso de Estimaciones por Pérdida o Deterioro u Obsolescencia	\$0.00	\$0.00
Disminución del Exceso de Provisiones	\$0.00	\$0.00
Otros Ingresos y Beneficios Varios	\$300,517.36	\$0.00
Total Ingresos y Otros Beneficios	\$1,363,795,524.61	\$0.00
GASTOS Y OTRAS PÉRDIDAS		
Gastos de Funcionamiento	\$248,173,557.03	\$0.00
Servicios Personales	\$42,102,404.18	\$0.00
Materiales y Suministros	\$34,525,332.49	\$0.00
Servicios Generales	\$171,545,820.36	\$0.00
Transferencias, Asignaciones, Subsidios y Otras Ayudas	\$0.00	\$0.00
Transferencias Internas y Asignaciones al Sector Público	\$0.00	\$0.00
Transferencias al Resto del Sector Público	\$0.00	\$0.00
Subsidios y Subvenciones	\$0.00	\$0.00
Ayudas Sociales	\$0.00	\$0.00
Pensiones y Jubilaciones	\$0.00	\$0.00
Transferencias a Fideicomisos, Mandatos y Contratos Análogos	\$0.00	\$0.00
Transferencias a la Seguridad Social	\$0.00	\$0.00
Donativos	\$0.00	\$0.00
Transferencias al Exterior	\$0.00	\$0.00
Participaciones y Aportaciones	\$0.00	\$0.00
Participaciones	\$0.00	\$0.00
Aportaciones	\$0.00	\$0.00
Convenios	\$0.00	\$0.00
Intereses, Comisiones y Otros Gastos de la Deuda Pública	\$0.00	\$0.00
Intereses de la Deuda Pública	\$0.00	\$0.00
Comisiones de la Deuda Pública	\$0.00	\$0.00
Gastos de la Deuda Pública	\$0.00	\$0.00
Costo por Coberturas	\$0.00	\$0.00
Apoyos Financieros	\$0.00	\$0.00
Otros Gastos y Pérdidas Extraordinarias	\$86,111.44	\$0.00
Estimaciones, Depreciaciones, Deterioros, Obsolescencia y Amortizaciones	\$86,110.94	\$0.00
Provisiones	\$0.00	\$0.00
Disminución de Inventarios	\$0.00	\$0.00
Otros Gastos	\$0.50	\$0.00
Inversión Pública	\$0.00	\$0.00
Inversión Pública no Capitalizable	\$0.00	\$0.00
Total de Gastos y Otras Pérdidas	\$248,259,668.47	\$0.00
Resultado del Ejercicio (Ahorro / Desahorro)	\$1,115,535,856.14	\$0.00

Bajo protesta de decir verdad declaramos que los Estados Financieros y sus Notas, son razonablemente correctos y son responsabilidad del emisor.


LCA Maria Alejandra Puch Canché
Jefe del Departamento de Contabilidad
Elaboró



M. en A.D. Juvier III Espadas y Espadas
Director General de Administración
Revisó



Rafael Hernández Kotasek
Titular de la Agencia de Transporte de Yucatán
Autorizó


Ente Público: AGENCIA DE TRANSPORTE DE YUCATÁN
Estado de Situación Financiera
Al 31 de diciembre de 2024
(Cifras en Pesos)

Concepto	2024	2023	Concepto	2024	2023
ACTIVO			PASIVO		
Activo Circulante			Pasivo Circulante		
Efectivo y Equivalentes	\$37,282,544.42	\$0.00	Cuentas por Pagar a Corto Plazo	\$47,508,753.63	\$0.00
Derechos a Recibir Efectivo o Equivalentes	\$30,747,973.80	\$0.00	Documentos por Pagar a Corto Plazo	\$0.00	\$0.00
Derechos a Recibir Bienes o Servicios	\$0.00	\$0.00	Porción a Corto Plazo de la Deuda Pública a Largo Plazo	\$0.00	\$0.00
Inventarios	\$0.00	\$0.00	Títulos y Valores a Corto Plazo	\$0.00	\$0.00
Almacenes	\$0.00	\$0.00	Pasivos Diferidos a Corto Plazo	\$0.00	\$0.00
Estimación por Pérdida o Deterioro de Activos Circulantes	\$0.00	\$0.00	Fondos y Bienes de Terceros en Garantía y/o Administración a Corto Plazo	\$9,605,440.29	\$0.00
Otros Activos Circulantes	\$0.00	\$0.00	Provisiones a Corto Plazo	\$0.00	\$0.00
Total de Activos Circulantes	\$68,030,518.22	\$0.00	Otros Pasivos a Corto Plazo	\$36,588.91	\$0.00
Activo No Circulante			Total de Pasivos Circulantes	\$57,150,782.83	\$0.00
Inversiones Financieras a Largo Plazo	\$1,098,339,669.24	\$0.00	Pasivo No Circulante		
Derechos a Recibir Efectivo o Equivalentes a Largo Plazo	\$0.00	\$0.00	Cuentas por Pagar a Largo Plazo	\$0.00	\$0.00
Bienes Inmuebles, Infraestructura y Construcciones en	\$17,771,897.52	\$0.00	Documentos por Pagar a Largo Plazo	\$0.00	\$0.00
Bienes Muebles	\$6,482,671.75	\$0.00	Deuda Pública a Largo Plazo	\$0.00	\$0.00
Activos Intangibles	\$0.00	\$0.00	Pasivos Diferidos a Largo Plazo	\$0.00	\$0.00
Depreciación, Deterioro y Amortización Acumulada de Bienes	-\$86,110.94	\$0.00	Fondos y Bienes de Terceros en Garantía y/o Administración a Largo Plazo	\$80,109.30	\$0.00
Activos Diferidos	\$0.00	\$0.00	Provisiones a Largo Plazo	\$0.00	\$0.00
Estimación por Pérdida o Deterioro de Activos no	\$0.00	\$0.00	Total de Pasivos No Circulantes	\$80,109.30	\$0.00
Otros Activos no Circulantes	\$0.00	\$0.00	Total del Pasivo	\$57,230,892.13	\$0.00
Total de Activos No Circulantes	\$1,122,508,127.57	\$0.00	HACIENDA PÚBLICA / PATRIMONIO		
Total del Activo	\$1,190,538,645.79	\$0.00	Hacienda Pública / Patrimonio Contribuido	\$17,771,897.52	\$0.00
			Aportaciones	\$0.00	\$0.00
			Donaciones de Capital	\$17,771,897.52	\$0.00
			Actualización de la Hacienda Pública/Patrimonio	\$0.00	\$0.00
			Hacienda Pública / Patrimonio Generado	\$1,115,535,856.14	\$0.00
			Resultados del Ejercicio (Ahorro / Desahorro)	\$1,115,535,856.14	\$0.00
			Resultados de Ejercicios Anteriores	\$0.00	\$0.00
			Revalúos	\$0.00	\$0.00
			Reservas	\$0.00	\$0.00
			Rectificaciones de Resultados de Ejercicios Anteriores	\$0.00	\$0.00
			Exceso o Insuficiencia en la Actualización de la Hacienda Pública/Patrimonio	\$0.00	\$0.00
			Resultado por Posición Monetaria	\$0.00	\$0.00
			Resultado por Tenencia de Activos no Monetarios	\$0.00	\$0.00
			Total Hacienda Pública / Patrimonio	\$1,133,307,753.66	\$0.00
			Total del Pasivo y Hacienda Pública / Patrimonio	\$1,190,538,645.79	\$0.00

Bajo protesta de decir verdad declaramos que los Estados Financieros y sus Notas, son razonablemente correctos y son responsabilidad del emisor.


LCA Maria Alejandra Puch Canché
Jefe del Departamento de Contabilidad
Elaboró



M. en A.D. Juvier III Espadas y Espadas
Director General de Administración
Revisó



Rafael Hernández Kotasek
Titular de la Agencia de Transporte de Yucatán
Autorizó


Ente Público: AGENCIA DE TRANSPORTE DE YUCATÁN
Estado de Variación en la Hacienda Pública
Del 1o. de enero al 31 de diciembre de 2024
(Cifras en Pesos)

Concepto	Hacienda Pública / Patrimonio Contribuido	Hacienda Pública / Patrimonio Generado de Ejercicios Anteriores	Hacienda Pública / Patrimonio Generado del Ejercicio	Exceso o insuficiencia en la actualización de la Hacienda Pública / Patrimonio	Total
Hacienda Pública / Patrimonio Contribuido Neto de 2023	\$0.00	\$0.00	\$0.00	\$0.00	\$0.00
Aportaciones	\$0.00	\$0.00	\$0.00	\$0.00	\$0.00
Donaciones de Capital	\$0.00	\$0.00	\$0.00	\$0.00	\$0.00
Actualización de la Hacienda Pública/Patrimonio	\$0.00	\$0.00	\$0.00	\$0.00	\$0.00
Hacienda Pública / Patrimonio Generado Neto de 2023	\$0.00	\$0.00	\$0.00	\$0.00	\$0.00
Resultados del Ejercicio (Ahorro/Desahorro)	\$0.00	\$0.00	\$0.00	\$0.00	\$0.00
Resultados de Ejercicios Anteriores	\$0.00	\$0.00	\$0.00	\$0.00	\$0.00
Revalúos	\$0.00	\$0.00	\$0.00	\$0.00	\$0.00
Reservas	\$0.00	\$0.00	\$0.00	\$0.00	\$0.00
Rectificaciones de Resultados de Ejercicios Anteriores	\$0.00	\$0.00	\$0.00	\$0.00	\$0.00
Exceso o Insuficiencia en la Actualización de la Hacienda Pública/Patrimonio Neto de 2023	\$0.00	\$0.00	\$0.00	\$0.00	\$0.00
Resultado por Posición Monetaria	\$0.00	\$0.00	\$0.00	\$0.00	\$0.00
Resultado por Tenencia de Activos no Monetarios	\$0.00	\$0.00	\$0.00	\$0.00	\$0.00
Hacienda Pública/Patrimonio Neto Final de 2023	\$0.00	\$0.00	\$0.00	\$0.00	\$0.00
Cambios en la Hacienda Pública/Patrimonio Contribuido Neto de 2024	\$17,771,897.52	\$0.00	\$0.00	\$0.00	\$17,771,897.52
Aportaciones	\$0.00	\$0.00	\$0.00	\$0.00	\$0.00
Donaciones de Capital	\$17,771,897.52	\$0.00	\$0.00	\$0.00	\$17,771,897.52
Actualización de la Hacienda Pública/Patrimonio	\$0.00	\$0.00	\$0.00	\$0.00	\$0.00
Variaciones de la Hacienda Pública/Patrimonio Generado Neto de 2024	\$0.00	\$0.00	\$1,115,535,856.14	\$0.00	\$1,115,535,856.14
Resultados del Ejercicio (Ahorro/Desahorro)	\$0.00	\$0.00	\$1,115,535,856.14	\$0.00	\$1,115,535,856.14
Resultados de Ejercicios Anteriores	\$0.00	\$0.00	\$0.00	\$0.00	\$0.00
Revalúos	\$0.00	\$0.00	\$0.00	\$0.00	\$0.00
Reservas	\$0.00	\$0.00	\$0.00	\$0.00	\$0.00
Rectificaciones de Resultados de Ejercicios Anteriores	\$0.00	\$0.00	\$0.00	\$0.00	\$0.00
Cambios en el Exceso o Insuficiencia en la Actualización de la Hacienda Pública/Patrimonio Neto de 2024	\$0.00	\$0.00	\$0.00	\$0.00	\$0.00
Resultado por Posición Monetaria	\$0.00	\$0.00	\$0.00	\$0.00	\$0.00
Resultado por Tenencia de Activos no Monetarios	\$0.00	\$0.00	\$0.00	\$0.00	\$0.00
Hacienda Pública/Patrimonio Neto Final de 2024	\$17,771,897.52	\$0.00	\$1,115,535,856.14	\$0.00	\$1,133,307,753.66

Bajo protesta de decir verdad declaramos que los Estados Financieros y sus Notas, son razonablemente correctos y son responsabilidad del emisor.


LCA Maria Alejandra Puch Canché
Jefe del Departamento de Contabilidad
Elaboró



M. en A.D. Juver I. Espadas y Espadas
Director General de Administración
Revisó



Rafael Hernández Kotasek
Titular de la Agencia de Transporte de Yucatán
Autorizó


Ente Público: AGENCIA DE TRANSPORTE DE YUCATÁN
Estado de Cambios en la Situación Financiera
Del 1o. de enero al 31 de diciembre de 2024
(Cifras en Pesos)

Concepto	Origen	Aplicación
ACTIVO	\$86,110.94	\$1,190,624,756.73
Activo Circulante	\$0.00	\$68,030,518.22
Efectivo y Equivalentes	\$0.00	\$37,282,544.42
Derechos a Recibir Efectivo o Equivalentes	\$0.00	\$30,747,973.80
Derechos a Recibir Bienes o Servicios	\$0.00	\$0.00
Inventarios	\$0.00	\$0.00
Almacenes	\$0.00	\$0.00
Estimación por Pérdida o Deterioro de Activos Circulantes	\$0.00	\$0.00
Otros Activos Circulantes	\$0.00	\$0.00
Activo No Circulante	\$86,110.94	\$1,122,594,238.51
Inversiones Financieras a Largo Plazo	\$0.00	\$1,098,339,669.24
Derechos a Recibir Efectivo o Equivalentes a Largo Plazo	\$0.00	\$0.00
Bienes Inmuebles, Infraestructura y Construcciones en Proceso	\$0.00	\$17,771,897.52
Bienes Muebles	\$0.00	\$6,482,671.75
Activos Intangibles	\$0.00	\$0.00
Depreciación, Deterioro y Amortización Acumulada de Bienes	\$86,110.94	\$0.00
Activos Diferidos	\$0.00	\$0.00
Estimación por Pérdida o Deterioro de Activos no Circulantes	\$0.00	\$0.00
Otros Activos no Circulantes	\$0.00	\$0.00
PASIVO	\$57,230,892.13	\$0.00
Pasivo Circulante	\$57,150,782.83	\$0.00
Cuentas por Pagar a Corto Plazo	\$47,508,753.63	\$0.00
Documentos por Pagar a Corto Plazo	\$0.00	\$0.00
Porción a Corto Plazo de la Deuda Pública a Largo Plazo	\$0.00	\$0.00
Títulos y Valores a Corto Plazo	\$0.00	\$0.00
Pasivos Diferidos a Corto Plazo	\$0.00	\$0.00
Fondos y Bienes de Terceros en Garantía y/o Administración a Corto Plazo	\$9,605,440.29	\$0.00
Provisiones a Corto Plazo	\$0.00	\$0.00
Otros Pasivos a Corto Plazo	\$36,588.91	\$0.00
Pasivo No Circulante	\$80,109.30	\$0.00
Cuentas por Pagar a Largo Plazo	\$0.00	\$0.00
Documentos por Pagar a Largo Plazo	\$0.00	\$0.00
Deuda Pública a Largo Plazo	\$0.00	\$0.00
Pasivos Diferidos a Largo Plazo	\$0.00	\$0.00
Fondos y Bienes de Terceros en Garantía y/o en Administración a Largo Plazo	\$80,109.30	\$0.00
Provisiones a Largo Plazo	\$0.00	\$0.00
HACIENDA PÚBLICA/ PATRIMONIO	\$1,133,307,753.66	\$0.00
Hacienda Pública/Patrimonio Contribuido	\$17,771,897.52	\$0.00
Aportaciones	\$0.00	\$0.00
Donaciones de Capital	\$17,771,897.52	\$0.00
Actualización de la Hacienda Pública / Patrimonio	\$0.00	\$0.00
Hacienda Pública/Patrimonio Generado	\$1,115,535,856.14	\$0.00
Resultados del Ejercicio (Ahorro / Desahorro)	\$1,115,535,856.14	\$0.00
Resultados de Ejercicios Anteriores	\$0.00	\$0.00
Revalúos	\$0.00	\$0.00
Reservas	\$0.00	\$0.00
Rectificaciones de Resultados de Ejercicios Anteriores	\$0.00	\$0.00
Exceso o Insuficiencia en la Actualización de la Hacienda Pública/Patrimonio	\$0.00	\$0.00
Resultado por Posición Monetaria	\$0.00	\$0.00
Resultado por Tenencia de Activos no Monetarios	\$0.00	\$0.00

Bajo protesta de decir verdad declaramos que los Estados Financieros y sus Notas, son razonablemente correctos y son responsabilidad del emisor.


LCA Maria Alejandra Puch Canché
Jefe del Departamento de Contabilidad
Elaboró



M. en A.D. Juver M. Espadas y Espadas
Director General de Administración
Revisó



Rafael Hernández Kotasek
Titular de la Agencia de Transporte de Yucatán
Autorizó


Ente Público: AGENCIA DE TRANSPORTE DE YUCATÁN
Estado de Flujos de Efectivo
Del 1o. de enero al 31 de diciembre de 2024
(Cifras en Pesos)

Concepto	2024	2023
Flujos de Efectivo de las Actividades de Operación		
Origen		
Impuestos	\$1,334,625,850.99	\$0.00
Cuotas y Aportaciones de Seguridad Social	\$0.00	\$0.00
Contribuciones de Mejoras	\$0.00	\$0.00
Derechos	\$0.00	\$0.00
Productos	\$1,341,926.65	\$0.00
Aprovechamientos	\$0.00	\$0.00
Ingresos por Venta de Bienes y Prestación de Servicios	\$310,781,946.94	\$0.00
Participaciones, Aportaciones, Convenios, Incentivos Derivados de la Colaboración Fiscal y Fondos Distintos de Aportaciones	\$0.00	\$0.00
Transferencias, Asignaciones, Subsidios y Subvenciones, y Pensiones y Jubilaciones	\$1,022,501,977.40	\$0.00
Otros Orígenes de Operación	\$0.00	\$0.00
Aplicación	\$223,271,757.58	\$0.00
Servicios Personales	\$42,042,795.03	\$0.00
Materiales y Suministros	\$34,525,332.49	\$0.00
Servicios Generales	\$156,575,321.69	\$0.00
Transferencias Internas y Asignaciones al Sector Público	\$0.00	\$0.00
Transferencias al Resto del Sector Público	\$0.00	\$0.00
Subsidios y Subvenciones	\$0.00	\$0.00
Ayudas Sociales	\$0.00	\$0.00
Pensiones y Jubilaciones	\$0.00	\$0.00
Transferencias a Fideicomisos, Mandatos y Contratos Análogos	\$0.00	\$0.00
Transferencias a la Seguridad Social	\$0.00	\$0.00
Donativos	\$0.00	\$0.00
Transferencias al Exterior	\$0.00	\$0.00
Participaciones	\$0.00	\$0.00
Aportaciones	\$0.00	\$0.00
Convenios	\$0.00	\$0.00
Otras Aplicaciones de Operación	-\$9,871,691.63	\$0.00
Flujos Netos de Efectivo por Actividades de Operación	\$1,111,354,093.41	\$0.00
Flujos de Efectivo de las Actividades de Inversión		
Origen		
Bienes Inmuebles, Infraestructura y Construcciones en Proceso	\$0.00	\$0.00
Bienes Muebles	\$0.00	\$0.00
Otros Orígenes de Inversión	\$0.00	\$0.00
Aplicación	\$1,074,071,548.99	\$0.00
Bienes Inmuebles, Infraestructura y Construcciones en Proceso	\$0.00	\$0.00
Bienes Muebles	\$6,482,671.75	\$0.00
Otras Aplicaciones de Inversión	\$1,067,588,877.24	\$0.00
Flujos Netos de Efectivo por Actividades de Inversión	-\$1,074,071,548.99	\$0.00
Flujos de Efectivo de las Actividades de Financiamiento		
Origen		
Endeudamiento Neto	\$0.00	\$0.00
Interno	\$0.00	\$0.00
Externo	\$0.00	\$0.00
Otros Orígenes de Financiamiento	\$0.00	\$0.00
Aplicación	\$0.00	\$0.00
Servicios de la Deuda	\$0.00	\$0.00
Interno	\$0.00	\$0.00
Externo	\$0.00	\$0.00
Otras Aplicaciones de Financiamiento	\$0.00	\$0.00
Flujos Netos de Efectivo por Actividades de Financiamiento	\$0.00	\$0.00
Incremento/Disminución Neta en el Efectivo y Equivalentes al Efectivo	\$37,282,544.42	\$0.00
Efectivo y Equivalentes al Efectivo al Inicio del Ejercicio	\$0.00	\$0.00
Efectivo y Equivalentes al Efectivo al Final del Ejercicio	\$37,282,544.42	\$0.00

Bajo protesta de decir verdad declaramos que los Estados Financieros y sus Notas, son razonablemente correctos y son responsabilidad del emisor.


LCA Maria Alejandra Puch Canché
Jefe del Departamento de Contabilidad
Elaboró


M. en A.D. Juver III Espadas y Espadas
Director General de Administración
Revisó


Rafael Hernández Kotasek
Titular de la Agencia de Transporte de Yucatán
Autorizó

Cuenta Pública 2024
Informe de Pasivos Contingentes
Al 31 de Diciembre de 2024
(Pesos)


Ente Público: AGENCIA DE TRANSPORTE DE YUCATÁN

Sin información que revelar

Bajo protesta de decir la verdad declaramos que los Estados Financieros y sus notas son razonablemente correctos y responsabilidad del emisor.



LCA Maria Alejandra Puch Canché
Jefe del Departamento de Contabilidad
Elaboró



M. en A.D. Juver III Espadas y Espadas
Director General de Administración
Revisó



Rafael Hernández Kotasek
Titular de la Agencia de Transporte de Yucatán
Autorizó

AGENCIA DE TRANSPORTE DE YUCATÁN

DIRECCIÓN GENERAL DE ADMINISTRACIÓN

NOTAS A LOS ESTADOS FINANCIEROS

CORRESPONDIENTES AL PERIODO DEL
AL 31 DE DICIEMBRE DE 2024



Cuenta Pública 2024
Ente Público: Agencia de Transporte de Yucatán
Notas a los Estados Financieros
Cifras al 31 de diciembre de 2024
(Cifras en Pesos)

I) Notas a los Estados Financieros

Las notas a los estados financieros son explicaciones que amplían el origen y significado de los datos y cifras que se presentan en los Estados Financieros, proporcionando información acerca del ente público, sus transacciones y otros eventos que lo han afectado o podrían afectar económicamente, las cuales son parte integrante de los mismos, teniendo presente los postulados de revelación suficiente e importancia relativa.

Con el propósito de dar cumplimiento a los artículos 46, fracción I, inciso g), 47, 48 y 49 de la Ley General de Contabilidad Gubernamental (LGCG), los entes públicos deberán acompañar notas a los estados financieros cuyos rubros así lo requieran teniendo presente los postulados de revelación suficiente e importancia relativa, con la finalidad que la información sea de mayor utilidad para los usuarios.

A continuación, se presentan los tres tipos de notas que acompañan a los Estados Financieros, a saber:

- a) Notas de gestión administrativa,
- b) Notas de desglose, y
- c) Notas de memoria (cuentas de orden).

a) NOTAS DE GESTIÓN ADMINISTRATIVA

1. Autorización e Historia

- a) Fecha de creación del ente público.

Se publica el decreto 555/2022 de creación el día 12 de septiembre de 2022 la Entidad denominada Agencia de Transporte de Yucatán. El proyecto de decreto está conformado por dos artículos; el primero se refiere a reformas a la Constitución Política del Estado de Yucatán en su artículo 1º modificado, y el segundo artículo se prevé la creación de la Ley de Movilidad del Estado de Yucatán.

Referente a las modificaciones a la Constitución Política del Estado de Yucatán se modifica el artículo 1º, para establecer como Derecho Humano el derecho a la movilidad en condiciones de seguridad vial, accesibilidad, eficiencia, sostenibilidad, calidad, inclusión e igualdad, con la finalidad de garantizar a las personas que habitan en el estado de Yucatán.

- b) Principales cambios en su estructura

2. Panorama Económico y Financiero

Según los indicadores del INEGI, en los primeros nueve meses de 2023, Yucatán se posicionó en el lugar 4 con mayor crecimiento en el sector terciario.

3. Organización y Objeto Social

- a) Objeto social

Planear, regular, administrar, controlar, construir y encargarse, en general, de la organización del servicio de transporte en el estado de Yucatán.

- b) Principal actividad

Cuenta Pública 2024
Ente Público: Agencia de Transporte de Yucatán
Notas a los Estados Financieros
Cifras al 31 de diciembre de 2024
(Cifras en Pesos)

Ofertar servicio de transporte público cubriendo principios de accesibilidad, sustentabilidad, eficiencia, seguridad, multi-modalidad y servicio al usuario garantizando el derecho humano a la movilidad y protegiendo al medio ambiente.

c) Ejercicio fiscal

Las cifras contenidas en los Estados Financieros, y que se mencionan en estas notas se presentan al 31 de diciembre del Ejercicio Fiscal 2024.

d) Régimen jurídico

- La Constitución de los Estados Unidos Mexicanos
- La Constitución Política del Estado de Yucatán
- La Ley General de Contabilidad Gubernamental
- La Ley de Movilidad del estado de Yucatán
- La Ley de la Agencia de Transporte de Yucatán
- La Ley de Movilidad y Seguridad Vial del Estado de Yucatán
- La Ley de Obra Pública y Servicios Conexos del Estado de Yucatán
- La Ley de Proyectos para la Presentación de Servicios del Estado de Yucatán.
- La Ley para regular los Actos y Procesos de Entrega-Recepción de la Administración Pública Estatal
- La Ley de Fiscalización de la Cuenta Pública del Estado de Yucatán
- La Ley General de Hacienda del Estado de Yucatán
- La Ley General de Adquisiciones, Arrendamientos y Prestación de Servicios Relacionados con Bienes Muebles
- La Ley de Actos y Procedimientos Administrativos del Estado de Yucatán
- La Ley de los Trabajadores al Servicio del Estado y Municipios de Yucatán
- La Ley Sistema Estatal Anticorrupción de Yucatán
- La Ley de Protección de Datos Personales en Posesión de Sujetos Obligados del Estado de Yucatán
- La Ley Ingresos del Estado de Yucatán para el Ejercicio Fiscal 2024
- La Ley de Transparencia y Acceso a la Información Pública del Estado de Yucatán
- La Ley del Presupuesto y Contabilidad Gubernamental del Estado de Yucatán
- La Ley de Archivo del Estado de Yucatán
- La Ley de Coordinación Fiscal del Estado de Yucatán
- La Ley de Deuda Pública del Estado de Yucatán
- La Ley de Bienes del Estado de Yucatán
- La Ley de Disciplina Financiera de las Entidades Federativas y los Municipios
- La Ley Federal del Trabajo

Cuenta Pública 2024
Ente Público: Agencia de Transporte de Yucatán
Notas a los Estados Financieros
Cifras al 31 de diciembre de 2024
(Cifras en Pesos)

- El Código Fiscal de la Federación
- El Código Fiscal del Estado de Yucatán
- El Código de la Administración Pública de Yucatán
- El Reglamento de la Ley del Presupuesto y Contabilidad Gubernamental del Estado de Yucatán

e) Consideraciones fiscales del ente:

La Agencia de Transporte de Yucatán, tiene personalidad jurídica y patrimonio propio, con plena autonomía técnica, presupuestal y de gestión, con capacidad para determinar su organización interna y el ejercicio de sus recursos con arreglo a las normas aplicables.

Organismo constitucional autónomo del estado de Yucatán.

f) Estructura organizacional básica

La Agencia de Transporte de Yucatán aún se encuentra en proceso de estructuración.

g) Fideicomisos de los cuales es fideicomitente o fideicomisario, y contratos análogos, incluyendo mandatos de los cuales es parte.

La Agencia de Transporte de Yucatán no tiene fideicomisos a su cargo, sin embargo, realiza transferencia de ministraciones aprobadas en su presupuesto al Fideicomiso 2460492 que forma parte de la estrategia integral del Sistema Metropolitano de Movilidad Amable y Sostenible que permite a la población realizar traslados más rápidos y eficientes.

4. Bases de preparación de los Estados Financieros

Se informará sobre:

- a) En la preparación de los Estados Financieros de la Agencia de Transporte de Yucatán, establece la Ley General de Contabilidad Gubernamental, Ley de Presupuesto y Contabilidad Gubernamental del Estado de Yucatán y demás disposiciones emitidas para tal efecto por el Consejo Nacional de Armonización Contable (CONAC).
- b) La base de medición utilizada en el registro de las operaciones para la elaboración de los Estados Financieros es a Costo histórico.
- c) Postulados básicos de la Contabilidad Gubernamental aprobados por CONAC y publicados en el Diario Oficial del Estado para su difusión.
- d) En forma supletoria a las Normas de la Ley General de Contabilidad Gubernamental y a las emitidas por el CONAC.
Los Estados Financieros de la Agencia de Transporte de Yucatán son generados a través del Sistema Automatizado de Administración y Contabilidad Gubernamental en sus siglas (SAACG-NET), de acuerdo a las normas contables y presupuestales, en apego a los criterios de armonización que dicta la Ley General de Contabilidad Gubernamental y las Normas y Metodologías para la Emisión de la Información Financiera y con la Estructura de los Estados Financieros básicos emitido por el Consejo Nacional de Armonización Contable (CONAC).

Cuenta Pública 2024
Ente Público: Agencia de Transporte de Yucatán
Notas a los Estados Financieros
Cifras al 31 de diciembre de 2024
(Cifras en Pesos)

5. Políticas de Contabilidad Significativas

Son los principios, bases, reglas y procedimientos específicos adoptados por el ente público en la elaboración y presentación de sus estados financieros. El ente público seleccionará y aplicará sus políticas contables de manera congruente para transacciones, otros eventos y condiciones que sean similares. Se informará sobre:

- a) Los Estados Financieros de la Agencia de Transporte de Yucatán no reconocen los efectos de la inflación, toda vez que no se actualiza lo previsto en las Principales Reglas de Registro y Valoración del Patrimonio (elementos generales), en cuanto a que, se indica que es necesario reconocer los efectos de la inflación cuando exista un entorno inflacionario, derivado de lo anterior, no estamos dentro de un entorno inflacionario, por lo cual no se actualiza.
- b) La Agencia de Transporte de Yucatán, no realiza operaciones en el extranjero y de sus efectos en la información financiera gubernamental, considerando entre otros el importe de las variaciones cambiarias reconocidas en el resultado (ahorro o desahorro).
- c) Las inversiones en acciones de compañía subsidiaria no consolidadas y asociadas en la Agencia de Transporte de Yucatán se registrarán a valor histórico.
- d) La Agencia de Transporte no cuenta con inventario de mercancías para venta.
- e) El cálculo de la reserva actuarial, la realiza el Instituto de Seguridad de los Trabajadores al Servicio del Estado, órgano descentralizado del Sector Central.
- f) Las provisiones pendientes de pago, se reflejarán monto y plazo de vencimiento.
- g) Las reservas creadas por Instituto se revelarán monto y plazos.
- h) Los cambios en políticas contables y correcciones de errores junto con la revelación de los efectos que se tendrá en la información financiera de este ente público.
- i) Las reclasificaciones se revelarán todos los movimientos entre cuentas por efecto de cambios en los tipos de operaciones.
- j) Las depuraciones y cancelaciones de saldos, se revelarán y realizarán una vez al año.

6. Posición en Moneda Extranjera y Protección por Riesgo Cambiario

Se informará sobre:

- a) La Agencia de Transporte de Yucatán, no presenta activos en moneda extranjera.
- b) La Agencia de Transporte de Yucatán, no presenta pasivos en moneda extranjera.
- c) La Agencia de Transporte de Yucatán, no tiene movimientos de posición en moneda extranjera.
- d) El ente no tiene operaciones en moneda extranjera, no tiene tipo de cambio establecido.
- e) La Agencia de Transporte de Yucatán, expresara en equivalente en moneda nacional si tuviera operaciones en moneda extranjera.

7. Reporte Analítico del Activo

Cuenta Pública 2024
Ente Público: Agencia de Transporte de Yucatán
Notas a los Estados Financieros
Cifras al 31 de diciembre de 2024
(Cifras en Pesos)

- a) Vida útil o porcentajes de depreciación, deterioro o amortización utilizados en los diferentes activos. Los activos fijos de la Agencia de Transporte de Yucatán tienen una vida útil diversa, de conformidad con las Reglas Específicas del Registro y Valoración del Patrimonio emitidas por el Consejo Nacional de Armonización Contable.
- b) La Agencia de Transporte de Yucatán no realiza cambios en el porcentaje de depreciación y amortización y en el valor de los activos ocasionando deterioro, se apeg a la vida útil establecida en el CONAC.
- c) El ente público no presenta gastos capitalizados en el ejercicio, tanto financieros como de investigación y desarrollo.
- d) El ente público no presenta riesgos por tipo de cambio o tipo de interés de las inversiones financieras.
- e) El ente no presenta valor en el ejercicio de bienes construidos por la entidad.
- f) La entidad no presenta afectaciones en el activo por bienes en garantía, litigios, títulos de inversiones entregados en garantía, baja significativa del valor de inversiones financieras.

8. Fideicomisos, Mandatos y Análogos

La Agencia de Transporte de Yucatán, no tiene Fideicomisos, Mandatos y Análogos a su cargo, sin embargo, realiza aportaciones de sus ministraciones aprobadas y recursos propios al Fideicomiso 2460492, al 31 de diciembre de 2024, la cantidad de \$1,098,339,669.24

9. Reporte de la Recaudación

- a) Comportamiento de la recaudación correspondiente al ente público o cualquier tipo de ingreso, de forma separada los ingresos locales de los federales.

El Congreso del Estado aprobó mediante la Ley de Ingresos 2024, un monto aproximado de \$ 1,029,877,750.00

- b) Proyección de la recaudación e ingresos en el mediano plazo, un monto aproximado de \$ 1,423,959,448.00

10. Información sobre la Deuda y el Reporte Analítico de la Deuda.

- a) Deuda respecto al PIB, NO APLICA.
- b) Deuda respecto a la Recaudación, NO APLICA.

11. Calificaciones otorgadas

El ente informará, cualquier transacción realizada que haya sido sujeta a una calificación.

12. Proceso de Mejora

- a) Principales Políticas de control interno, la Agencia de Transporte de Yucatán se encuentra en proceso de mecanismos de control.
- b) Medidas de desempeño financiero, metas y alcance.

Resultados: Al 31 de diciembre de 2024 se advierte un ahorro contable y presupuestal en los Estados Financieros de la Agencia de Transporte de Yucatán por un monto de \$ 1,115,535,856.14

13. Información por Segmentos

No aplica.

14. Eventos Posteriores al Cierre.

No aplica.

Cuenta Pública 2024
Ente Público: Agencia de Transporte de Yucatán
Notas a los Estados Financieros
Cifras al 31 de diciembre de 2024
(Cifras en Pesos)

15. Partes Relacionadas

No aplica.

16. Responsabilidad Sobre la Presentación Razonable de la Información Contable

Bajo protesta de decir verdad declaramos que los Estados Financieros y sus notas, son razonablemente correctos y son responsabilidad del emisor.

b) NOTAS DE DESGLOSE

I) Notas al Estado de Actividades

Ingresos y Otros Beneficios

1. Ingresos de Gestión

Comprenden el importe de los ingresos provenientes de productos y venta de bienes y prestaciones de servicios.

- **Productos** – Presenta el importe de los ingresos adquiridos por concepto de servicios otorgados por funciones de derecho privado, tales como los intereses que generan las cuentas bancarias de la Agencia de Transporte de Yucatán, se integran de la siguiente manera:

Cuenta	Descripción	Saldo al 31 de diciembre de 2024
4151	Productos Financieros	\$ 1,341,926.65

- **Ingresos por Venta de Bienes y Prestaciones de Servicios** – Ingresos propios obtenidos por la Agencia de Transporte de Yucatán, por sus actividades de comercialización o prestación de servicios.

Cuenta	Descripción	Saldo al 31 de diciembre de 2024
4178	INGRESOS POR VENTA DE BIENES Y PRESTACIÓN DE SERVICIOS DE LOS PODERES LEGISLATIVO Y JUDICIAL, Y DE LOS ÓRGANOS AUTÓNOMOS	\$ 314,651,103.20

Cuenta Pública 2024
Ente Público: Agencia de Transporte de Yucatán
Notas a los Estados Financieros
Cifras al 31 de diciembre de 2024
(Cifras en Pesos)

2. Participaciones, Aportaciones, Convenios, Incentivos derivados de la colaboración fiscal, Fondos distintos de aportaciones, Transferencias, Asignaciones, Subsidios y Subvenciones y Pensiones y Jubilaciones

Comprende el importe de los recursos que reciben las Entidades Federativas y Municipios por concepto de participaciones, aportaciones, convenios, incentivos derivados de la colaboración fiscal, fondos distintos de aportaciones; así como los ingresos de los entes públicos que provenientes de transferencias, asignaciones, subsidios y subvenciones, y pensiones y jubilaciones.

- **Transferencias y Asignaciones** – Se integra por las ministraciones que transfiere el Gobierno del Estado de Yucatán a la Agencia de Transporte de Yucatán, conforme al Decreto número 709/2023 de fecha 28 de diciembre de 2023, publicado en el Diario Oficial del Estado de Yucatán, se autorizó erogar la cantidad de \$2,453,837,198.00 para el ejercicio 2024.

- De acuerdo al Convenio DJ-I-01-30-01-2024, con fecha al 30 de Enero de 2024, se celebró coordinación de acciones para la transferencia de asignaciones presupuestales y continuidad de funciones de transporte que celebran, por una parte, el Instituto de Movilidad y Desarrollo Urbano Territorial, y por la otra parte, la Agencia de Transporte de Yucatán. El destino de los recursos transferidos se destinará exclusivamente a la administración, control, operación y seguimiento de “El IMDUT”, en materia de transporte y del Sistema Metropolitano de Movilidad Amable y Sostenible, para entre otros, los siguientes rubros: gasto en los recursos humanos y materiales del Sistema Metropolitano de Movilidad Amable y Sostenible y; operaciones del transporte en el Estado en sus diferentes variables incluyendo el servicio de transporte público, privado, el contrato a través de plataformas tecnológicas, incluidos los gastos de los recursos humanos y materiales que se requieren en el periodo de enero a mayo hasta por la cantidad de \$91,397,612.00, de forma calendarizada:

Enero	Febrero	Marzo	Abril	Mayo
15,187,247.00	18,757,622.00	19,043,625.00	20,104,039.00	18,305,079.00

- De acuerdo al Oficio SAF/0746/2024, con fecha 29 de agosto de 2024, se atiende oficio ATY/120/2024 relativo a la solicitud de incremento al techo presupuestal, se autoriza por la cantidad de \$63,663,340.00 pesos. Dicho importe será asignado en la fuente de financiamiento 113 para continuar con las acciones de modernización del sistema de transporte y renovación de flota que integra el Sistema Metropolitano de Movilidad Amable y Sostenible.
- De acuerdo al Oficio IMDUT/DA/547/2024, con fecha 18 de julio de 2024, el Instituto de Movilidad y Desarrollo Urbano Territorial (IMDUT) solicita desafectación presupuestal por un importe de \$12,586,390.30 del reintegro por concepto termino de convenio de coordinación de acciones

Cuenta Pública 2024
Ente Público: Agencia de Transporte de Yucatán
Notas a los Estados Financieros
Cifras al 31 de diciembre de 2024
(Cifras en Pesos)

para transferencia de asignaciones presupuestales y continuidad de funciones de transporte, celebrado entre el Instituto de Movilidad y Desarrollo Urbano Territorial y la Agencia de Transporte de Yucatán.

- De acuerdo al Oficio ATY/446/2024, con fecha del 27 de diciembre de 2024, la Agencia de Transporte de Yucatán (ATY) solicita techo presupuestal por un importe de \$25,000,000.00, derivado del incremento en la demanda del transporte público en el estado y la constante necesidad de modernizar ampliar la infraestructura del Sistema Metropolitano de Movilidad Amable y Sostenible (SIMMAS).
- De acuerdo al Oficio ATY/200/2024, con fecha del 16 de diciembre de 2024, la Agencia de Transporte de Yucatán (ATY) solicita la recaudación de los derechos contenidos en el artículo 85 AD, que serán destinados a la ATY, por la cantidad de \$5,750,792.00

• **Otras Transferencias**

- De acuerdo al Recibo Oficial de Ingresos Folio 006, con fecha al 14 de mayo de 2024 a nombre de Secretaría de Administración y Finanzas, se recibió mediante transferencia electrónica la cantidad de \$ 1,396,191.10 por medio del Instituto de Movilidad y Desarrollo Urbano Territorial , por concepto de ministración de recursos correspondiente a servicios personales de mayo 2024, con base en el convenio de coordinación de acciones para la transferencia de asignaciones presupuestales y continuidad de funciones de transporte, celebrado entre el Instituto de Movilidad y Desarrollo Urbano Territorial y la Agencia de Transporte de Yucatán.
- En el mes de junio de 2024 a nombre de Secretaría de Administración y Finanzas, se recibió mediante transferencia electrónica la cantidad de \$ 625,126.00 por medio del Instituto de Movilidad y Desarrollo Urbano Territorial , por concepto de ministración de recursos, con base en el convenio de coordinación de acciones para la transferencia de asignaciones presupuestales y continuidad de funciones de transporte, celebrado entre el Instituto de Movilidad y Desarrollo Urbano Territorial y la Agencia de Transporte de Yucatán.

En Transferencias, Asignaciones, Subsidios y Subvenciones, y Pensiones y Jubilaciones se tiene lo siguiente:

Descripción	Saldo al 31 de diciembre de 2024
Transferencias Internas y Asignaciones Sector Público	\$ 1,045,480,660.30
Otras Transferencias	\$ 2,021,317.10
	1,047,501,977.40

Cuenta Pública 2024
Ente Público: Agencia de Transporte de Yucatán
Notas a los Estados Financieros
Cifras al 31 de diciembre de 2024
(Cifras en Pesos)

3. Otros Ingresos y Beneficios

La cuenta de Otros Ingresos y Beneficios se integra por Otros Ingresos y Beneficios Varios y Otros Ingresos por Cobrar, presenta un saldo:

Cuenta	Descripción	Saldo al 31 de diciembre de 2024
4399	OTROS INGRESOS Y BENEFICIOS VARIOS	\$ 300,517.36

Gastos y Otras Pérdidas:

- **Gastos de Funcionamiento** – El gasto erogado por el periodo del 1 de enero al 31 de diciembre de 2024, por concepto de gastos operativos de la Agencia de Transporte de Yucatán, es el siguiente:

Capítulo 1000 (Servicios Personales)	\$ 42,102,404.18
Capítulo 2000 (Materiales y Suministros)	\$ 34,525,332.49
Capítulo 3000 (Servicios Generales)	\$ 171,545,820.36
Transferencias, Asignaciones, Subsidios y Otras Ayudas	\$ 0.00
Participaciones y Aportaciones	\$ 0.00
Intereses, Comisiones y Otros Gastos de la Deuda Pública	\$ 0.00

- Otros Gastos y Pérdidas Extraordinarias – Estimación, depreciaciones, deterioros, obsolescencia y amortizaciones, se integran de la siguiente manera:

CONCEPTO	IMPORTE
DEPRECIACIÓN DE BIENES INMUEBLES	\$ 0.00
DEPRECIACIÓN DE BIENES MUEBLES	\$86,110.94

Cuenta Pública 2024
Ente Público: Agencia de Transporte de Yucatán
Notas a los Estados Financieros
Cifras al 31 de diciembre de 2024
(Cifras en Pesos)

AMORTIZACIÓN DE ACTIVOS INTANGIBLES	\$ 0.00
OTROS GASTOS	\$ 0.50
TOTAL	\$86,111.44

Las depreciaciones de bienes muebles e inmuebles, así como la amortización de activos intangibles, corresponden al deterioro por el uso en el periodo del 1 de enero al 31 de diciembre de 2024.

II) NOTAS AL ESTADO DE SITUACIÓN FINANCIERA

ACTIVO

Efectivo y Equivalentes

El rubro de Efectivo y equivalente de efectivo al 31 de diciembre de 2024, se encuentra integrado de la siguiente manera:

Cuenta	Concepto	Importe
		2024
1111	EFFECTIVO/CAJA	\$ 0.00
1112	BANCOS/TESORERÍA	\$ 24,912,611.41
1113	BANCOS/DEPENDENCIAS Y OTROS	\$ 0.00
1114	INVERSIONES TEMPORALES (HASTA 3 MESES)	\$ 0.00
1115	FONDOS CON AFECTACIÓN ESPECÍFICA	\$ 9,605,440.29
1116	DEPÓSITO DE FONDOS DE TERCEROS EN GARANTÍA Y/O ADMINISTRACIÓN	\$ 2,764,492.72
1117	OTROS EFECTIVOS Y EQUIVALENTES	\$ 0.00
	Total	\$ 37,282,544.42

1111 La cuenta de efectivo al 31 de diciembre de 2024, el saldo es \$0.00

1112 La cuenta de bancos 31 de diciembre de 2024, se encuentra integrada de la siguiente manera:

HSBC	\$18,184,894.19
Cta 4070372248 FF001 Participaciones Federales 2024	\$837,113.68

Cuenta Pública 2024
Ente Público: Agencia de Transporte de Yucatán
Notas a los Estados Financieros
Cifras al 31 de diciembre de 2024
(Cifras en Pesos)

Cta 4070372255 CIFO recargas	\$538,580.06
Cta 4070372263 CIFO Ventas de Tarjetas	\$56.30
Cta 4070372271 Comercios Recargas	\$7,801,636.19
Cta 4070372289 Reposiciones	\$1,276,515.87
Cta 4070372297 Comercios Venta de Tarjetas	\$73,163.31
Cta 4070372446 Arrendamientos	\$119,276.99
Cta 4070372453 CODI	\$107,908.85
Cta 4070372479 AFY	\$5,750,911.80
Cta 4070372552 Módulos itinerantes Recargas	\$62,463.17
Cta 4070372560	\$1,405,756.29
Cta 4070372594	\$208,974.38
Cta 4070622428	\$2,537.30
Banorte	\$1,290,777.64
Cta 1253989676	\$1,290,777.64
BBVA México	\$5,436,939.58
Cta 122957930 FF001 Participaciones Federales 2024	\$219,615.91
Cta 123100588	\$6,761.26
Cta 123353265	\$2,140,072.92
Cta 123597458 CAPITULO 7000	\$180,161.22
Cta 123597466 PROVEEDORES FIJOS	\$2,889,054.49
Cta 123707946 PARTICIPACIONES RECURSOS PROPIOS EFA	\$1,273.78
Total	\$24,912,611.41

1115 FONDOS CON AFECTACIÓN ESPECÍFICA

CONCEPTO	TOTAL
FONDO ESTATAL DE TRANSPORTE CTA 4070622410 HSBC	\$ 9,605,440.29

1116 DEPÓSITO DE FONDOS DE TERCEROS EN GARANTÍA Y/O ADMINISTRACIÓN

CONCEPTO	IMPORTE
----------	---------

Cuenta Pública 2024
Ente Público: Agencia de Transporte de Yucatán
Notas a los Estados Financieros
Cifras al 31 de diciembre de 2024
(Cifras en Pesos)

CFE SUMINISTRADOR DE SERVICIOS BASICOS	\$ 2,747,098.72
RADIOMOVIL DIPSA SA DE CV	\$ 17,394.00
TOTAL	\$2,764,492.72

Derechos a recibir Efectivo y Equivalente y Bienes o Servicios

El rubro de Derechos a recibir efectivo o equivalentes y bienes o servicios a recibir al 31 de diciembre de 2024, se encuentra integrada de la siguiente manera:

No.	Concepto	Importe 2024
1120	DERECHOS A RECIBIR EFECTIVO O EQUIVALENTES	\$ 30,747,973.8
1130	DERECHOS A RECIBIR BIENES O SERVICIOS	\$ 0.00

1120 El rubro de Derechos a recibir efectivo o equivalentes al 31 de diciembre de 2024, se encuentra integrada de la siguiente manera:

1122	CUENTAS POR COBRAR A CORTO PLAZO	\$ 29,460,987.20
1123	DEUDORES DIVERSOS POR COBRAR A CORTO PLAZO	\$ 1,286,986.60
1129	OTROS DERECHOS A RECIBIR EFECTIVO O EQUIVALENTES A CORTO PLAZO	\$ 0.00

1122 Cuentas por cobrar a corto plazo, se integra de la siguiente manera:

Cuenta Pública 2024
Ente Público: Agencia de Transporte de Yucatán
Notas a los Estados Financieros
Cifras al 31 de diciembre de 2024
(Cifras en Pesos)

Descripción	Antigüedad del saldo				Total
	90 días	180 días	Menor / igual 365 días	Mayor a 365 días	
MRP TECHNOLOGY	28,257.59	0.00	0.00	0.00	28,257.59
PROVEEDORA DEL PANADERO	35,085.57	0.00	0.00	0.00	35,085.57
Ingresos por Venta de Bienes y Prestación de Servicios de los Poderes Legislativo y Judicial, y de los Órganos Autónomos	4,397,644.04	0.00	0.00	0.00	4,397,644.04
Transferencias y Asignaciones	25,000,000.00	0.00	0.00	0.00	25,000,000.00
Suma cuentas por cobrar a corto plazo	29,460,987.20	0.00	0.00	0.00	29,460,987.20

1123 Deudores diversos a corto plazo, se integra de la siguiente manera:

Descripción	Antigüedad del saldo				Total
	90 días	180 días	Menor / igual 365 días	Mayor a 365 días	
DEPARTAMENTO RECURSOS HUMANOS	525.26	0.00	0.00	0.00	525.26
SERPENS ASESORIA DE SEGURIDAD PRIVADA	1,286,461.34	0.00	0.00	0.00	1,286,461.34
Suma cuentas por cobrar a corto plazo	\$1,286,986.60	0.00	0.00	0.00	\$1,286,986.60

1129 Otros derechos a recibir efectivo o equivalentes a corto plazo, al 31 de diciembre de 2024, no presenta movimientos.

Inventarios

Cuenta Pública 2024
Ente Público: Agencia de Transporte de Yucatán
Notas a los Estados Financieros
Cifras al 31 de diciembre de 2024
(Cifras en Pesos)

La Agencia de Transporte de Yucatán no realiza ningún proceso de transformación y elaboración de bienes, por tanto, no tiene inventarios.

Almacenes

La Agencia de Transporte de Yucatán, no cuenta con almacén.

Inversiones Financieras

La Agencia de Transporte de Yucatán, al 31 de diciembre de 2024, no tienes inversiones financieras.

Bienes Muebles, Inmuebles e Intangibles

La Agencia de Transporte de Yucatán, al 31 de diciembre de 2024, tiene Bienes Muebles, Inmuebles e Intangibles

1230 En el rubro de bienes inmuebles, infraestructura y construcciones en proceso al 31 de diciembre de 2024, se informa que la Agencia de Transporte de Yucatán, presenta saldos.

Cuenta	Descripción	Saldo al 31 de Diciembre 2023
	BIENES INMUEBLES, INFRAESTRUCTURA Y CONSTRUCCIONES EN PROCESO	17,771,897.52
1231	TERRENOS	17,771,897.52
1232	VIVIENDAS	0.00
1233	EDIFICIOS NO HABITACIONALES	0.00
1234	INFRAESTRUCTURA	0.00

1240 En el rubro de bienes muebles al 31 de diciembre de 2024, presenta saldos.

Cuenta Pública 2024
Ente Público: Agencia de Transporte de Yucatán
Notas a los Estados Financieros
Cifras al 31 de diciembre de 2024
(Cifras en Pesos)

Cuenta	Descripción	Saldo al 31 de Diciembre 2024
1241	Mobiliario y Equipo de Administración	
	Muebles de Oficina y Estantería	\$ 3,535,581.47
	Equipo de Cómputo y Tecnología de Información	\$ 1,358,443.80
	Otros Mobiliarios y Equipos de Administración	\$ 19,303.44
	Muebles, Excepto de Oficina y Estantería	\$ -
1244	Vehículos y Equipo de Transporte	
	Automóviles y Equipo Terrestre	\$ -
	Otros Equipos de Transporte	\$ 1,490,025.14
1246	Maquinaria, Otros Equipos y Herramientas	
	Maquinaria y Equipo Industrial	\$ 64,817.90
	Sistema de Aire Acondicionado, Calefacción y Refrigeración Industrial y Comercial	\$ 14,500.00
	Equipo de Comunicación y Telecomunicación	\$ -
	Herramientas y Maquinas - Herramientas	\$ -
	Equipos de Generación Eléctrica, Aparatos y Accesorios Eléctricos	\$ -
	Otros quipos	\$ -
	Suma Bienes Muebles	\$ 6,482,671.75

1250 En el rubro de bienes intangibles al 31 de diciembre de 2024, no presenta saldos.

1260 El rubro de depreciación, deterioro y amortización acumulada de bienes al 31 de diciembre de 2024.

CONCEPTO	IMPORTE
----------	---------

Cuenta Pública 2024
Ente Público: Agencia de Transporte de Yucatán
Notas a los Estados Financieros
Cifras al 31 de diciembre de 2024
(Cifras en Pesos)

DEPRECIACIÓN, DETERIORO Y AMORTIZACIÓN ACUMULADA DE BIENES	\$ 86,110.94
---	---------------------

1261 La depreciación es la distribución sistemática del costo de adquisición de un activo a lo largo de su vida útil, conforme el Acuerdo por el que se emiten las Reglas Específicas del Registro y Valoración del Patrimonio emitidas por el Consejo Nacional de Armonización Contable y publicadas en el Diario Oficial del Estado de Yucatán el 10 de enero de 2012.

La depreciación acumulada de bienes inmuebles, no presenta saldos.

1263 La depreciación es la distribución sistemática del costo de adquisición de un activo a lo largo de su vida útil, conforme el Acuerdo por el que se emiten las Reglas Específicas del Registro y Valoración del Patrimonio emitidas por el Consejo Nacional de Armonización Contable y publicadas en el Diario Oficial del Estado de Yucatán el 10 de enero de 2012.

La depreciación acumulada de bienes muebles, presenta saldos.

Grupo	Tasa de Depreciación	2024	2023
Mobiliario y Equipo de Administración			
Muebles de Oficina y Estantería	10.00%	\$ 18,018.34	\$0.00
Equipo de Cómputo y Tecnología de la Información	33.33%	\$ 49,642.02	\$0.00
Otros Mobiliarios y equipo de administración	10.00%	\$ 214.02	\$0.00
Mobiliario y Equipo Educacional y Recreativo			
Equipos y aparatos audio visuales	33.33%	\$ 0.00	\$0.00
Aparatos deportivos	20.00%	\$ 0.00	\$0.00
Cámaras Fotográficas y de Video	33.33%	\$ 0.00	\$0.00
Equipo de Transporte			

Cuenta Pública 2024
Ente Público: Agencia de Transporte de Yucatán
Notas a los Estados Financieros
Cifras al 31 de diciembre de 2024
(Cifras en Pesos)

Otros Equipos de Transporte	20.00%	\$ 16,652.32	\$0.00
Maquinaria, Otros Equipos y Herramientas			
Maquinaria y Equipo Industrial	10.00%	\$ 1,100.88	\$0.00
Sistemas de Aire Acondicionado, Calefacción y de Refrigeración Industrial y Comercial	10.00%	\$ 483.36	\$0.00
Equipos de Comunicación y Telecomunicación	10.00%	\$ 0.00	\$0.00
Equipos de Generación Eléctrica, Aparatos y Accesorios	10.00%	\$ 0.00	\$0.00
Herramientas y Máquinas-Herramienta	10.00%	\$ 0.00	\$0.00
Total Bienes Muebles		\$ 86,110.94	\$0.00

1265 La depreciación es la distribución sistemática del costo de adquisición de un activo a lo largo de su vida útil, conforme el Acuerdo por el que se emiten las Reglas Específicas del Registro y Valoración del Patrimonio emitidas por el Consejo Nacional de Armonización Contable y publicadas en el Diario Oficial del Estado de Yucatán el 10 de enero de 2012.

La amortización acumulada de bienes intangibles, no presenta saldo

Estimaciones y deterioros

La Agencia de Transporte de Yucatán, no realiza estimaciones de cuentas incobrables, inversiones deterioro de activos biológicos, etc.

Otros Activos

La Agencia de Transporte, no cuenta con otros activos circulantes.

Pasivo

Cuentas y Documentos por pagar

El rubro de cuentas por pagar a corto plazo al 31 de diciembre de 2024, se integra de la siguiente manera:

Cuenta Pública 2024
Ente Público: Agencia de Transporte de Yucatán
Notas a los Estados Financieros
Cifras al 31 de diciembre de 2024
(Cifras en Pesos)

Cuenta	Concepto	Importe
		2024
2111	SERVICIOS PERSONALES POR PAGAR A CORTO PLAZO	57,787.64
2112	PROVEEDORES POR PAGAR A CORTO PLAZO	14,954,025.64
2114	PARTICIPACIONES Y APORTACIONES POR PAGAR A CORTO PLAZO	0.00
2115	TRANSFERENCIAS OTORGADAS POR PAGAR A CORTO PLAZO	30,750,792.00
2117	RETENCIONES Y CONTRIBUCIONES POR PAGAR A CORTO PLAZO	1,745,696.36
2119	OTRAS CUENTAS POR PAGAR A CORTO PLAZO	451.99
		<u>\$47,508,753.63</u>

2111 Servicios personales por pagar a corto plazo

Concepto	Importe
	2024
FINIQUITO LABORAL	\$ 57,145.50
PRESTACIONES Y HABERES DE RETIRO	\$ 642.14
	<u>\$ 57,787.64</u>

2112 Proveedores por pagar a corto plazo

CONCEPTO	IMPORTE
ALEXANDRA VAZQUEZ LOPEZ	\$ 137,711.80
CIFO TECHNOLOGIES	\$ 100,000.00

Cuenta Pública 2024
Ente Público: Agencia de Transporte de Yucatán
Notas a los Estados Financieros
Cifras al 31 de diciembre de 2024
(Cifras en Pesos)

HUSKIES SEGURIDAD PRIVADA	\$	292,320.00
JUAN ANGEL SALGADO RIVERA	\$	58,000.00
MEDIOS DEL CARIBE	\$	1,821,459.14
RADIO ESPECTACULO	\$	117,415.20
RUBEN HECTOR ESPIRITU GARCIA	\$	15,040.56
SANEAMIENTO SANA	\$	6,127.56
CFE SUMINISTRADOR DE SERVICIO BASICOS	\$	1,012,747.00
RADIOMOVIL DIPSA SA DE CV	\$	4,196.97
ADRIAN ALONSO JIMENEZ ORTEGON	\$	77,363.85
MERAKI ELEVADORES	\$	160,808.48
JOSE MANUEL MAY MONTERO	\$	145,000.00
PROVEEDORA DEL PANADERO	\$	54,055.81
LANTOINTERNET	\$	592,022.70
CADENA COMERCIAL OXXO	\$	7,624,175.15
DISTRIMERY	\$	845,459.95
MARIA EUGENIA LOPEZ VILCHIS	\$	140,841.46
INESOF INSUMOS ESCOLARES Y OFICINA EN GENERAL	\$	788,800.00
CARLOS GERARDO SUAREZ ZUNO	\$	960,480.00
TOTAL	\$	14,954,025.63

2115 Transferencias otorgadas por pagar a corto plazo

Concepto	Importe
----------	---------

Cuenta Pública 2024
Ente Público: Agencia de Transporte de Yucatán
Notas a los Estados Financieros
Cifras al 31 de diciembre de 2024
(Cifras en Pesos)

--	--

Fideicomiso Público Maestro Irrevocable de
Administración No. 2460492

30,750,792.00

2117 Retenciones y contribuciones por pagar a corto plazo

CONCEPTO	IMPORTE
RETENCIONES	\$ 1,483,503.40
ISR retenciones por sueldos y salarios	\$ 1,269,304.54
ISR retenciones por servicios profesionales	\$ 189,938.17
ISR RESICO 1.25 %	\$ 21,563.49
Préstamos a ISSTEY	\$ -
ISSTEY 8%	\$ 2,697.20
CONTRIBUCIONES	\$ 262,192.96
ISSTEY 13.75%	\$ 1,821.51
Pensión Alimenticia	\$ -
Impuesto Sobre Remuneraciones 4%	\$ 16,454.39
IVA Traslado	\$ 15,947.14
IVA Pendiente de trasladar	\$ 227,969.92
TOTAL	\$ 1,745,696.36

2119 Otras cuentas por pagar a corto plazo

Cuenta Pública 2024
Ente Público: Agencia de Transporte de Yucatán
Notas a los Estados Financieros
Cifras al 31 de diciembre de 2024
(Cifras en Pesos)

CONCEPTO	IMPORTE
ALDO TADEO SALOMON	\$ 13.00
CINDY SOBERANIS CEBALLOS	\$ 420.00
ERMILO ANTONIO BOLIO PEREZ	\$ 18.99
Total	\$ 451.99

Otros Pasivos a Corto Plazo

La Agencia de Transporte de Yucatán, en la cuenta de otros pasivos, al 31 de diciembre de 2024:

CONCEPTO	IMPORTE
ABRAHAM ISRAEL CANUL FLORES	\$ 130.20
PEDRO ENRIQUE ORTIZ CHI	\$ 0.10
IVAN ISRAEL VIVAS CERVERA	\$ 870.00
DEPOSITOS PRUEBA	\$ 322.00
PROVEEDORA DEL PANADERO	\$ 35,085.61
BENIGNO ANTONIO MANZANO CAMPOS	\$ 41.00
IRU JORAI BALAM MENDEZ	\$ 20.00
KARLA PAOLA TRUJILLO CENTENO	\$ 50.00
LUIS ANGEL KU PEREZ	\$ 50.00

Cuenta Pública 2024
Ente Público: Agencia de Transporte de Yucatán
Notas a los Estados Financieros
Cifras al 31 de diciembre de 2024
(Cifras en Pesos)

MARIA JESUS PORRAS PECH	\$ 20.00
TOTAL	\$ 36,588.91

Fondos y Bienes de Terceros en Garantía y/o Administración

Fondos y bienes de terceros en garantía y/o administración, al 31 de diciembre de 2024, presenta un saldo de \$ 9,605,440.29, por el Fondo Estatal para el Transporte.

Pasivos Diferidos

La Agencia de Transporte de Yucatán, no tiene pasivos diferidos.

Provisiones

La Agencia de Transporte de Yucatán, no tiene provisiones.

III) NOTAS AL ESTADO DE VARIACIÓN EN LA HACIENDA PÚBLICA

En el rubro de Hacienda pública / Patrimonio contribuido al 31 de diciembre de 2024, la Agencia de Transporte de Yucatán tiene registros donaciones por la cantidad de \$17,771,897.52 de Instituto de Vivienda del Estado de Yucatán.

En el rubro de Hacienda pública / Patrimonio generado al 31 de diciembre de 2024, la Agencia de Transporte de Yucatán

	SALDO INICIAL	VARIACIONES	SALDO FINAL
RESULTADOS DE EJERCICIOS ANTERIORES	0.00	0.00	0.00
REVALÚOS	0.00	0.00	0.00
RECTIFICACIONES DE RESULTADOS DE EJERCICIOS ANTERIORES	0.00	0.00	0.00
RESULTADO DEL EJERCICIO	\$ 0.00	\$1,115,535,856.14	\$ 1,115,535,856.14

Cuenta Pública 2024
Ente Público: Agencia de Transporte de Yucatán
Notas a los Estados Financieros
Cifras al 31 de diciembre de 2024
(Cifras en Pesos)

IV) NOTAS AL ESTADO DE FLUJO DE EFCTIVO

- El análisis de las cifras del periodo actual 2024 del Efectivo y Equivalentes al Efectivo, al Final del Ejercicio del Estado de Flujos de Efectivo, respecto a la composición del rubro de Efectivo y Equivalentes, utilizando el siguiente cuadro:

Efectivo y Equivalentes	
Concepto	2024
Efectivo	\$ 0.00
Bancos/Tesorería	\$ 24,912,611.41
Bancos/Dependencias y otros	\$ 0.00
Inversiones Temporales (Hasta 3 meses)	\$ 0.00
Fondos con Afectación Específica	\$ 9,605,440.29
Depósitos de Fondos de Terceros en Garantía y/o Administración	\$ 2,764,492.72
Otros efectivos y Equivalentes	\$ 0.00
Total de Efectivo y Equivalentes	\$ 37,282,544.42

- Detallar las adquisiciones de las Actividades de Inversión efectivamente pagadas, respecto del apartado de aplicación.

Adquisiciones de Actividades de Inversión efectivamente pagadas	
Concepto	2024
Bienes Inmuebles, Infraestructura y Construcciones en Proceso	0.00
Terrenos	0.00
Viviendas	0.00
Edificios no Habitacionales	0.00
Infraestructura	0.00
Construcciones en Proceso en Bienes de Dominio Público	0.00
Construcciones en Proceso en Bienes Propios	0.00
Otros Bienes Inmuebles	0.00

Cuenta Pública 2024
Ente Público: Agencia de Transporte de Yucatán
Notas a los Estados Financieros
Cifras al 31 de diciembre de 2024
(Cifras en Pesos)

Bienes Muebles	6,482,671.75
Mobiliario y Equipo de Administración	4,913,328.71
Mobiliario y Equipo Educacional y Recreativo	0.00
Equipo e Instrumental Médico y de Laboratorio	0.00
Vehículos y Equipo de Transporte	1,490,025.14
Equipo de Defensa y Seguridad	0.00
Maquinaria, Otros Equipos y Herramientas	79,317.90
Colecciones, Obras de Arte y Objetos Valiosos	0.00
Activos Biológicos	0.00
Otras Inversiones	0.00
Total	6,482,671.75

3. Conciliación del Flujo de Efectivo Neto de la Actividades de Operación y los saldos de Resultados del Ejercicio (Ahorro / Desahorro).

Concepto	2024	2023
Resultados del Ejercicio Ahorro/Desahorro	1,115,535,856.14	0.00
Movimientos de partidas o rubros que no afectan efectivo	-4,181,762.73	0.00
Depreciación	86,110.94	0.00
Amortización	0.00	0.00
Incremento en las provisiones	-45,762,605.28	0.00
Incremento en inversiones producido por revaluación	0.00	0.00
Ganancia/pérdida en venta de bienes muebles, inmuebles e intangibles	0.00	0.00
Incremento en cuentas por cobrar	29,399,689.21	0.00
Retenciones	-1,745,696.36	0.00
Fondo en Garantía	-80,109.30	0.00

Cuenta Pública 2024
Ente Público: Agencia de Transporte de Yucatán
Notas a los Estados Financieros
Cifras al 31 de diciembre de 2024
(Cifras en Pesos)

Otros pasivos	-36,588.91	0.00
Deudores diversos	1,286,986.60	0.00
Anticipo a proveedores por adquisición de bienes	2,764,492.72	0.00
Fondo Estatal de Transporte	9,605,440.29	0.00
Otros ingresos	300,517.36	0.00
Flujos de Efectivo Netos de las Actividades de Operación	1,111,354,093.41	0.00

V) CONCILIACIÓN ENTRE LOS INGRESOS PRESUPUESTARIOS Y CONTABLES, ASÍ COMO ENTRE LOS EGRESOS PREPUESTARIOS Y LOS GASTOS CONTABLES

La conciliación se presenta, atendiendo a lo dispuesto por el acuerdo por el que se emite el formato de conciliación entre los ingresos presupuestarios y contables, así como entre los egresos presupuestarios y los gastos contables.

Agencia de Transporte de Yucatán	
Conciliación entre los Ingresos Presupuestarios y Contables	
Del 1 de Enero al 31 de Diciembre de 2024	
(Cifras en pesos)	
Concepto	2024
1. Total de Ingresos Presupuestarios	\$1,363,795,524.61

2. Más ingresos contables no presupuestarios	0.00
2.1 Ingresos Financieros	0.00
2.2 Incremento por Variación de Inventarios	0.00
2.3 Disminución del Exceso de Estimaciones por Pérdida o Deterioro u Obsolescencia	0.00

Cuenta Pública 2024
Ente Público: Agencia de Transporte de Yucatán
Notas a los Estados Financieros
Cifras al 31 de diciembre de 2024
(Cifras en Pesos)

2.4 Disminución del Exceso de Provisiones	0.00
2.5 Otros ingresos y beneficios varios	0.00
2.6 Otros ingresos contables no presupuestarios	0.00

3. Menos Ingresos Presupuestarios No Contables	0.00
3.1 Aprovechamientos Patrimoniales	0.00
3.2 Ingresos Derivados de Financiamientos	0.00
3.3 Otros Ingresos Presupuestarios No Contables	0.00

4. Total Ingresos Contables (4 = 1+2-3)	\$1,363,795,524.61
--	---------------------------

Agencia de Transporte de Yucatán	
Conciliación entre los Egresos Presupuestarios y Contables	
Del 1 de Enero al 31 de Diciembre de 2024	
(Cifras en pesos)	
Concepto	2024

1.-TOTAL DE EGRESOS PRESUPUESTARIOS	\$ 1,352,995,898.02
2. MENOS EGRESOS PRESUPUESTARIOS NO CONTABLES	1,139,347,673.48
2.1 MATERIAS PRIMAS Y MATERIALES DE PRODUCCIÓN Y COMERCIALIZACIÓN	0.00
2.2 MATERIALES Y SUMINISTROS	34,525,332.49
2.3 MOBILIARIO Y EQUIPO DE ADMINISTRACIÓN	4,913,328.71
2.4 MOBILIARIO Y EQUIPO EDUCACIONAL Y RECREATIVO	0.00

Cuenta Pública 2024
Ente Público: Agencia de Transporte de Yucatán
Notas a los Estados Financieros
Cifras al 31 de diciembre de 2024
(Cifras en Pesos)

2.5 EQUIPO E INSTRUMENTAL MÉDICO Y DE LABORATORIO	0.00
2.6 VEHÍCULOS Y EQUIPO DE TRANSPORTE	1,490,025.14
2.7 EQUIPO DE DEFENSA Y SEGURIDAD	0.00
2.8 MAQUINARIA, OTROS EQUIPOS Y HERRAMIENTAS	79,317.90
2.9 ACTIVOS BIOLÓGICOS	0.00
2.10 BIENES INMUEBLES	0.00
2.11 ACTIVOS INTANGIBLES	0.00
2.12 OBRA PÚBLICA EN BIENES DE DOMINIO PÚBLICO	0.00
2.13 OBRA PÚBLICA EN BIENES PROPIOS	0.00
2.14 ACCIONES Y PARTICIPACIONES DE CAPITAL	0.00
2.15 COMPRA DE TÍTULOS Y VALORES	0.00
2.16 CONCESIÓN DE PRÉSTAMOS	0.00
2.17 INVERSIONES EN FIDEICOMISOS, MANDATOS Y OTROS ANÁLOGOS	1,098,339,669.24
2.18 PROVISIONES PARA CONTINGENCIAS Y OTRAS EROGACIONES ESPECIALES	0.00
2.19 AMORTIZACIÓN DE LA DEUDA PÚBLICA	0.00
2.20 ADEUDOS DE EJERCICIOS FISCALES ANTERIORES (ADEFAS)	0.00
2.21 OTROS EGRESOS PRESUPUESTARIOS NO CONTABLES	0.00
3. MÁS GASTOS CONTABLES NO PRESUPUESTARIOS	\$34,611,443.93
3.1 ESTIMACIONES, DEPRECIACIONES, DETERIORES, OBSOLESCENCIA Y AMORTIZACIONES	86,110.94
3.2 PROVISIONES	0.00
3.3 DISMINUCIÓN DE INVENTARIOS	0.00
3.4 OTROS GASTOS	0.50
3.5 INVERSIÓN PÚBLICA NO CAPITALIZABLE	0.00

Cuenta Pública 2024
Ente Público: Agencia de Transporte de Yucatán
Notas a los Estados Financieros
Cifras al 31 de diciembre de 2024
(Cifras en Pesos)

3.6 MATERIALES Y SUMINISTROS (CONSUMOS)	\$34,525,332.49
3.7 OTROS GASTOS CONTABLES NO PRESUPUESTARIOS	0.00
4. TOTAL DE GASTOS CONTABLES	\$248,259,668.47

c) NOTAS DE MEMORIA (CUENTAS DE ORDEN)

Las Notas de Memoria contendrán información sobre las cuentas de orden tanto contables como presupuestarias que se utilizan para registrar movimientos de valores que no afecten o modifiquen el Estado de Situación Financiera del ente público; sin embargo, su incorporación es necesaria con fines de recordatorio, de control y en general sobre los aspectos administrativos, o bien, para consignar sus derechos o responsabilidades contingentes que puedan, o no, presentarse en el futuro.

Las cuentas que se manejan para efectos de estas Notas son las siguientes:

Cuentas de Orden Contables:

Valores – No aplica
Emisión de Obligaciones – No aplica
Avales y Garantías – No aplica
Juicios – No aplica
Inversión Mediante Proyectos para Prestación de Servicios (PPS) y Similares – No aplica
Bienes Concesionados o en Comodato – No aplica

Cuentas de Orden Presupuestario

Cuentas de ingresos
Cuentas de egresos

En las cuentas de orden presupuestarias, se informará el avance que se registra, previo al cierre presupuestario de cada periodo que se reporta.


Cuenta Pública 2024
Ente Público: Agencia de Transporte de Yucatán
Notas a los Estados Financieros
Cifras al 31 de diciembre de 2024
(Cifras en Pesos)

Cuentas de Orden Presupuestarias de Ingresos	
Concepto	2024
LEY DE INGRESOS ESTIMADA	\$2,453,837,198.00
LEY DE INGRESOS POR EJECUTAR	\$0.00
MODIFICACIONES A LA LEY DE INGRESOS ESTIMADA	-\$1,090,041,673.39
LEY DE INGRESOS DEVENGADA	\$1,363,795,524.61
LEY DE INGRESOS RECAUDADA	\$1,334,625,850.99

Cuentas de Orden Presupuestarias de Egresos	
Concepto	2024
PRESUPUESTO DE EGRESOS APROBADO	\$2,453,837,198.00
PRESUPUESTO DE EGRESOS POR EJERCER	\$10,799,626.59
MODIFICACIONES AL PRESUPUESTO DE EGRESOS APROBADO	-\$1,090,041,673.39
PRESUPUESTO DE EGRESOS COMPROMETIDO	\$1,352,995,898.02
PRESUPUESTO DE EGRESOS DEVENGADO	\$1,352,995,898.02
PRESUPUESTO DE EGRESOS EJERCIDO	\$1,307,214,998.20
PRESUPUESTO DE EGRESOS PAGADO	\$1,307,214,998.20

Bajo protesta de decir verdad declaramos que los Estados Financieros y sus notas, son razonablemente correctos y son responsabilidad del emisor


LCA Maria Alejandra Puch Canché
Jefe del Departamento de Contabilidad
Elaboró


M. en A.D. Juver III Espadas y Espadas
Director General de Administración
Revisó


Rafael Hernández Kotasek
Titular de la Agencia de Transporte de Yucatán
Autorizó

Ente Público: AGENCIA DE TRANSPORTE DE YUCATÁN
Estado Analítico del Activo
Del 1o. de enero al 31 de diciembre de 2024
(Cifras en Pesos)

Concepto	Saldo Inicial	Cargos del Período	Abonos del Período	Saldo Final	Variación del Período
ACTIVO	\$0.00	\$5,253,796,372.52	\$4,063,257,726.73	\$1,190,538,645.79	\$1,190,538,645.79
Activo Circulante	\$0.00	\$3,063,613,256.77	\$2,995,582,738.55	\$68,030,518.22	\$68,030,518.22
Efectivo y Equivalentes	\$0.00	\$1,224,266,224.62	\$1,186,983,680.20	\$37,282,544.42	\$37,282,544.42
Derechos a Recibir Efectivo o Equivalentes	\$0.00	\$1,838,485,997.67	\$1,807,738,023.87	\$30,747,973.80	\$30,747,973.80
Derechos a Recibir Bienes o Servicios	\$0.00	\$861,034.48	\$861,034.48	\$0.00	\$0.00
Inventarios	\$0.00	\$0.00	\$0.00	\$0.00	\$0.00
Almacenes	\$0.00	\$0.00	\$0.00	\$0.00	\$0.00
Estimación por Pérdida o Deterioro de Activos Circulantes	\$0.00	\$0.00	\$0.00	\$0.00	\$0.00
Otros Activos Circulantes	\$0.00	\$0.00	\$0.00	\$0.00	\$0.00
Activo No Circulante	\$0.00	\$2,190,183,115.75	\$1,067,674,988.18	\$1,122,508,127.57	\$1,122,508,127.57
Inversiones Financieras a Largo Plazo	\$0.00	\$2,165,928,546.48	\$1,067,588,877.24	\$1,098,339,669.24	\$1,098,339,669.24
Derechos a Recibir Efectivo o Equivalentes a Largo Plazo	\$0.00	\$0.00	\$0.00	\$0.00	\$0.00
Bienes Inmuebles, Infraestructura y Construcciones en Proceso	\$0.00	\$17,771,897.52	\$0.00	\$17,771,897.52	\$17,771,897.52
Bienes Muebles	\$0.00	\$6,482,671.75	\$0.00	\$6,482,671.75	\$6,482,671.75
Activos Intangibles	\$0.00	\$0.00	\$0.00	\$0.00	\$0.00
Depreciación, Deterioro y Amortización Acumulada de Bienes	\$0.00	\$0.00	\$86,110.94	-\$86,110.94	-\$86,110.94
Activos Diferidos	\$0.00	\$0.00	\$0.00	\$0.00	\$0.00
Estimación por Pérdida o Deterioro de Activos no Circulantes	\$0.00	\$0.00	\$0.00	\$0.00	\$0.00
Otros Activos no Circulantes	\$0.00	\$0.00	\$0.00	\$0.00	\$0.00

Bajo protesta de decir verdad declaramos que los Estados Financieros y sus Notas, son razonablemente correctos y son responsabilidad del emisor.


LCA Maria Alejandra Puch Canché
Jefe del Departamento de Contabilidad
Elaboró



M. en A.D. Juver I. Espadas y Espadas
Director General de Administración
Revisó


Rafael Hernández Kotasek
Titular de la Agencia de Transporte de Yucatán
Autorizó

Ente Público: AGENCIA DE TRANSPORTE DE YUCATÁN
Estado Analítico de la Deuda y Otros Pasivos
Del 1o. de enero al 31 de diciembre de 2024
(Cifras en Pesos)

Denominación de las Deudas	Moneda de Contratación	Institución o País Acreedor	Saldo Inicial del Período	Saldo Final del Período
DEUDA PÚBLICA				
Corto Plazo				
Deuda Interna			\$0.00	\$0.00
Instituciones de Crédito			\$0.00	\$0.00
Títulos y Valores			\$0.00	\$0.00
Arrendamientos Financieros			\$0.00	\$0.00
Deuda Externa			\$0.00	\$0.00
Organismos Financieros Internacionales			\$0.00	\$0.00
Deuda Bilateral			\$0.00	\$0.00
Títulos y Valores			\$0.00	\$0.00
Arrendamientos Financieros			\$0.00	\$0.00
Subtotal de Deuda Pública a Corto Plazo			\$0.00	\$0.00
Largo Plazo				
Deuda Interna			\$0.00	\$0.00
Instituciones de Crédito			\$0.00	\$0.00
Títulos y Valores			\$0.00	\$0.00
Arrendamientos Financieros			\$0.00	\$0.00
Deuda Externa			\$0.00	\$0.00
Organismos Financieros Internacionales			\$0.00	\$0.00
Deuda Bilateral			\$0.00	\$0.00
Títulos y Valores			\$0.00	\$0.00
Arrendamientos Financieros			\$0.00	\$0.00
Subtotal de Deuda Pública a Largo Plazo			\$0.00	\$57,230,892.13
Total de Otros Pasivos			\$0.00	\$57,230,892.13
Total de Deuda Pública y Otros Pasivos			\$0.00	\$57,230,892.13

Bajo protesta de decir verdad declaramos que los Estados Financieros y sus Notas, son razonablemente correctos y son responsabilidad del emisor.


LCA Maria Alejandra Puch Canché
Jefe del Departamento de Contabilidad
Elaboró


M. en A.D. Juver H. Espadas y Espadas
Director General de Administración
Revisó


Rafael Hernández Kotasek
Titular de la Agencia de Transporte de Yucatán
Autorizó

AGENCIA DE TRANSPORTE DE YUCATÁN

DIRECCIÓN GENERAL DE ADMINISTRACIÓN

II.- ESTADOS E INFORMES PRESUPUESTALES

CORRESPONDIENTES AL PERIODO DEL
01 DE ENERO AL 31 DE DICIEMBRE DE 2024



Ente Público: AGENCIA DE TRANSPORTE DE YUCATÁN
Estado Analítico de Ingresos
Del 1o. de enero al 31 de diciembre de 2024

Rubro de Ingresos	Ingreso					Diferencia
	Estimado	Ampliaciones y Reducciones	Modificado	Devengado	Recaudado	
	1	2	3 = (1 + 2)	4	5	
Impuestos	\$0.00	\$0.00	\$0.00	\$0.00	\$0.00	\$0.00
Cuotas y Aportaciones de Seguridad Social	\$0.00	\$0.00	\$0.00	\$0.00	\$0.00	\$0.00
Contribuciones de Mejoras	\$0.00	\$0.00	\$0.00	\$0.00	\$0.00	\$0.00
Derechos	\$0.00	\$0.00	\$0.00	\$0.00	\$0.00	\$0.00
Productos	\$0.00	\$1,341,926.65	\$1,341,926.65	\$1,341,926.65	\$1,341,926.65	\$1,341,926.65
Aprovechamientos	\$0.00	\$0.00	\$0.00	\$0.00	\$0.00	\$0.00
Ingresos por Venta de Bienes, Prestación de Servicios y Otros Ingresos	\$1,423,959,448.00	-\$1,109,007,827.44	\$314,951,620.56	\$314,951,620.56	\$310,781,946.94	-\$1,113,177,501.06
Participaciones, Aportaciones, Convenios, Incentivos Derivados de la Colaboración Fiscal y Fondos Distintos de Aportaciones	\$0.00	\$0.00	\$0.00	\$0.00	\$0.00	\$0.00
Transferencias, Asignaciones, Subsidios y Subvenciones, y Pensiones y Jubilaciones	\$1,029,877,750.00	\$17,624,227.40	\$1,047,501,977.40	\$1,047,501,977.40	\$1,022,501,977.40	-\$7,375,772.60
Ingresos Derivados de Financiamientos	\$0.00	\$0.00	\$0.00	\$0.00	\$0.00	\$0.00
Total	\$2,453,837,198.00	-\$1,090,041,673.39	\$1,363,795,524.61	\$1,363,795,524.61	\$1,334,625,850.99	\$0.00

INGRESOS EXCEDENTES

Estado Analítico de Ingresos Por Fuente de Financiamiento	Ingreso					Diferencia
	Estimado	Ampliaciones y Reducciones	Modificado	Devengado	Recaudado	
	1	2	3 = (1 + 2)	4	5	
Ingresos del Poder Ejecutivo Federal o Estatal y de Los Municipios	\$0.00	\$0.00	\$0.00	\$0.00	\$0.00	\$0.00
Impuestos	\$0.00	\$0.00	\$0.00	\$0.00	\$0.00	\$0.00
Cuotas y Aportaciones de Seguridad Social	\$0.00	\$0.00	\$0.00	\$0.00	\$0.00	\$0.00
Contribuciones de Mejoras	\$0.00	\$0.00	\$0.00	\$0.00	\$0.00	\$0.00
Derechos	\$0.00	\$0.00	\$0.00	\$0.00	\$0.00	\$0.00
Productos	\$0.00	\$0.00	\$0.00	\$0.00	\$0.00	\$0.00
Aprovechamientos	\$0.00	\$0.00	\$0.00	\$0.00	\$0.00	\$0.00
Participaciones, Aportaciones, Convenios, Incentivos Derivados de la Colaboración Fiscal y Fondos Distintos de Aportaciones	\$0.00	\$0.00	\$0.00	\$0.00	\$0.00	\$0.00
Transferencias, Asignaciones, Subsidios y Subvenciones, y Pensiones y Jubilaciones	\$0.00	\$0.00	\$0.00	\$0.00	\$0.00	\$0.00
Ingresos de Los Entes Públicos de Los Poderes Legislativo y Judicial, de Los órganos Autónomos y del Sector Paraestatal o Paramunicipal, Así Como de las Empresas Productivas del Estado	\$2,453,837,198.00	-\$1,090,041,673.39	\$1,363,795,524.61	\$1,363,795,524.61	\$1,334,625,850.99	-\$1,119,211,347.01
Cuotas y Aportaciones de Seguridad Social	\$0.00	\$0.00	\$0.00	\$0.00	\$0.00	\$0.00
Productos	\$0.00	\$1,341,926.65	\$1,341,926.65	\$1,341,926.65	\$1,341,926.65	\$1,341,926.65
Ingresos por Venta de Bienes, Prestación de Servicios y Otros Ingresos	\$1,423,959,448.00	-\$1,109,007,827.44	\$314,951,620.56	\$314,951,620.56	\$310,781,946.94	-\$1,113,177,501.06
Transferencias, Asignaciones, Subsidios y Subvenciones, y Pensiones y Jubilaciones	\$1,029,877,750.00	\$17,624,227.40	\$1,047,501,977.40	\$1,047,501,977.40	\$1,022,501,977.40	-\$7,375,772.60
Ingresos Derivados de Financiamiento	\$0.00	\$0.00	\$0.00	\$0.00	\$0.00	\$0.00
Ingresos Derivados de Financiamientos	\$0.00	\$0.00	\$0.00	\$0.00	\$0.00	\$0.00
Total	\$2,453,837,198.00	-\$1,090,041,673.39	\$1,363,795,524.61	\$1,363,795,524.61	\$1,334,625,850.99	\$0.00

INGRESOS EXCEDENTES

Bajo protesta de decir verdad declaramos que los Estados Financieros y sus Notas, son razonablemente correctos y son responsabilidad del emisor.


Ing. Sascil Yenisei Pinto May
Jefe del Departamento de Programación y Presupuesto
Elaboró


M. en A.D. Juver III Espadas y Espadas
Director General de Administración
Revisó


Rafael Hernández Kotasek
Titular de la Agencia de Transporte de Yucatán
Autorizó

Ente Público: AGENCIA DE TRANSPORTE DE YUCATÁN
Estado Analítico del Ejercicio del Presupuesto de Egresos
Clasificación Administrativa
Del 1o. de enero al 31 de diciembre de 2024

Concepto	Egresos					Subejercicio
	Aprobado	Ampliaciones/ (Reducciones)	Modificado	Devengado	Pagado	
	1	2	3 = (1 + 2)	4	5	
AGENCIA DE TRANSPORTE DE YUCATÁN	\$2,453,837,198.00	-\$1,090,041,673.39	\$1,363,795,524.61	\$1,352,995,898.02	\$1,307,214,998.20	\$10,799,626.59

Bajo protesta de decir verdad declaramos que los Estados Financieros y sus Notas, son razonablemente correctos y son responsabilidad del emisor.

Ing. Sascil Yenisei Pinto May
Jefe del Departamento de Programación y Presupuesto
Elaboró

M. en A.D. Juver III Espadas y Espadas
Director General de Administración
Revisó

Rafael Hernández Kotasek
Titular de la Agencia de Transporte de Yucatán
Autorizó


Ente Público: AGENCIA DE TRANSPORTE DE YUCATÁN
Estado Analítico del Ejercicio del Presupuesto de Egresos
Clasificación Económica (por Tipo de Gasto)
Del 1o. de enero al 31 de diciembre de 2024

Concepto	Egresos					Subejercicio 6 = (3 - 4)
	Aprobado	Ampliaciones/ (Reducciones)	Modificado	Devengado	Pagado	
	1	2	3 = (1 + 2)	4	5	
Gasto Corriente	\$2,445,937,198.00	-\$2,197,697,071.77	\$248,240,126.23	\$248,173,557.03	\$233,143,449.21	\$66,569.20
Gasto de Capital	\$7,900,000.00	\$1,107,655,398.38	\$1,115,555,398.38	\$1,104,822,340.99	\$1,074,071,548.99	\$10,733,057.39
Amortización de la Deuda y Disminución de Pasivos	\$0.00	\$0.00	\$0.00	\$0.00	\$0.00	\$0.00
Pensiones y Jubilaciones	\$0.00	\$0.00	\$0.00	\$0.00	\$0.00	\$0.00
Participaciones	\$0.00	\$0.00	\$0.00	\$0.00	\$0.00	\$0.00
Total del Gasto	\$2,453,837,198.00	-\$1,090,041,673.39	\$1,363,795,524.61	\$1,352,995,898.02	\$1,307,214,998.20	\$10,799,626.59

Bajo protesta de decir verdad declaramos que los Estados Financieros y sus Notas, son razonablemente correctos y son responsabilidad del emisor.



Ing. Sascil Yenisei Pinto May
 Jefe del Departamento de Programación y Presupuesto
 Elaboró



M. en A.D. Juver In Espadas y Espadas
 Director General de Administración
 Revisó



Rafael Hernández Kotasek
 Titular de la Agencia de Transporte de Yucatán
 Autorizó

Ente Público: AGENCIA DE TRANSPORTE DE YUCATÁN
Estado Analítico del Ejercicio del Presupuesto de Egresos
Clasificación por Objeto del Gasto (Capítulo y Concepto)
Del 1o. de enero al 31 de diciembre de 2024

Concepto	Egresos					Subejercicio
	Aprobado	Ampliaciones/ (Reducciones)	Modificado	Devengado	Pagado	
	1	2	3 = (1 + 2)	4	5	6 = (3 - 4)
Servicios Personales	\$68,894,618.00	-\$26,792,213.82	\$42,102,404.18	\$42,102,404.18	\$42,042,795.03	\$0.00
Remuneraciones al Personal de Carácter Permanente	\$46,241,691.00	-\$18,017,773.46	\$28,223,917.54	\$28,223,917.54	\$28,223,917.54	\$0.00
Remuneraciones al Personal de Carácter Transitorio	\$0.00	\$0.00	\$0.00	\$0.00	\$0.00	\$0.00
Remuneraciones Adicionales y Especiales	\$8,905,124.00	-\$2,643,930.04	\$6,261,193.96	\$6,261,193.96	\$6,261,193.96	\$0.00
Seguridad Social	\$9,113,283.00	-\$4,799,411.94	\$4,313,871.06	\$4,313,871.06	\$4,312,049.55	\$0.00
Otras Prestaciones Sociales y Económicas	\$1,747,200.00	\$1,137,440.94	\$2,884,640.94	\$2,884,640.94	\$2,826,853.30	\$0.00
Previsiones	\$2,404,920.00	-\$2,404,920.00	\$0.00	\$0.00	\$0.00	\$0.00
Pago de Estímulos a Servidores Públicos	\$482,400.00	-\$63,619.32	\$418,780.68	\$418,780.68	\$418,780.68	\$0.00
Materiales y Suministros	\$17,550,012.00	\$16,975,320.49	\$34,525,332.49	\$34,525,332.49	\$34,525,332.49	\$0.00
Materiales de Administración, Emisión de Documentos y Artículos Oficiales	\$2,702,400.00	\$22,719,272.93	\$25,421,672.93	\$25,421,672.93	\$25,421,672.93	\$0.00
Alimentos y Utensilios	\$2,310,400.00	-\$1,592,569.58	\$717,830.42	\$717,830.42	\$717,830.42	\$0.00
Materias Primas y Materiales de Producción y Comercialización	\$50,000.00	-\$50,000.00	\$0.00	\$0.00	\$0.00	\$0.00
Materiales y Artículos de Construcción y de Reparación	\$7,734,000.00	-\$2,584,591.39	\$5,149,408.61	\$5,149,408.61	\$5,149,408.61	\$0.00
Productos Químicos, Farmacéuticos y de Laboratorio	\$0.00	\$6,523.16	\$6,523.16	\$6,523.16	\$6,523.16	\$0.00
Combustibles, Lubricantes y Aditivos	\$3,820,012.00	-\$2,167,128.79	\$1,652,883.21	\$1,652,883.21	\$1,652,883.21	\$0.00
Vestuario, Blancos, Prendas de Protección y Artículos Deportivos	\$338,000.00	\$670,928.69	\$1,008,928.69	\$1,008,928.69	\$1,008,928.69	\$0.00
Materiales y Suministros para Seguridad	\$0.00	\$0.00	\$0.00	\$0.00	\$0.00	\$0.00
Herramientas, Refacciones y Accesorios Menores	\$595,200.00	-\$27,114.53	\$568,085.47	\$568,085.47	\$568,085.47	\$0.00
Servicios Generales	\$99,971,264.00	\$71,641,125.56	\$171,612,389.56	\$171,545,820.36	\$156,575,321.69	\$66,569.20
Servicios Básicos	\$11,202,431.00	\$2,751,530.42	\$13,953,961.42	\$13,953,961.41	\$12,273,892.89	\$0.01
Servicios de Arrendamiento	\$11,171,866.00	-\$2,054,186.55	\$9,117,679.45	\$9,117,679.44	\$8,328,879.44	\$0.01
Servicios Profesionales, Científicos, Técnicos y Otros Servicios	\$65,707,859.00	-\$11,374,905.08	\$54,332,953.92	\$54,323,091.50	\$51,824,975.73	\$9,862.42
Servicios Financieros, Bancarios y Comerciales	\$1,365,000.00	\$10,661,915.82	\$12,026,915.82	\$11,971,721.10	\$4,293,490.14	\$55,194.72
Servicios de Instalación, Reparación, Mantenimiento y Conservación	\$6,079,863.00	\$4,417,491.00	\$10,497,354.00	\$10,497,353.50	\$10,330,417.46	\$0.50
Servicios de Comunicación Social y Publicidad	\$500,000.00	\$67,780,210.12	\$68,280,210.12	\$68,278,698.59	\$66,136,824.25	\$1,511.53
Servicios de Traslado y Viáticos	\$700,000.00	-\$38,096.84	\$661,903.16	\$661,903.16	\$661,884.17	\$0.00
Servicios Oficiales	\$864,765.00	-\$856,007.00	\$8,758.00	\$8,758.00	\$8,758.00	\$0.00
Otros Servicios Generales	\$2,379,480.00	\$353,173.67	\$2,732,653.67	\$2,732,653.66	\$2,716,199.61	\$0.01
Transferencias, Asignaciones, Subsidios y Otras Ayudas	\$120,000.00	-\$120,000.00	\$0.00	\$0.00	\$0.00	\$0.00
Transferencias Internas y Asignaciones al Sector Público	\$0.00	\$0.00	\$0.00	\$0.00	\$0.00	\$0.00
Transferencias al Resto del Sector Público	\$0.00	\$0.00	\$0.00	\$0.00	\$0.00	\$0.00
Subsidios y Subvenciones	\$120,000.00	-\$120,000.00	\$0.00	\$0.00	\$0.00	\$0.00
Ayudas Sociales	\$0.00	\$0.00	\$0.00	\$0.00	\$0.00	\$0.00
Pensiones y Jubilaciones	\$0.00	\$0.00	\$0.00	\$0.00	\$0.00	\$0.00
Transferencias a Fideicomisos, Mandatos y Otros Análogos	\$0.00	\$0.00	\$0.00	\$0.00	\$0.00	\$0.00
Transferencias a la Seguridad Social	\$0.00	\$0.00	\$0.00	\$0.00	\$0.00	\$0.00
Donativos	\$0.00	\$0.00	\$0.00	\$0.00	\$0.00	\$0.00
Transferencias al Exterior	\$0.00	\$0.00	\$0.00	\$0.00	\$0.00	\$0.00
Bienes Muebles, Inmuebles e Intangibles	\$7,900,000.00	-\$1,417,328.25	\$6,482,671.75	\$6,482,671.75	\$6,482,671.75	\$0.00
Mobiliario y Equipo de Administración	\$5,600,000.00	-\$686,671.29	\$4,913,328.71	\$4,913,328.71	\$4,913,328.71	\$0.00

Ing. Sascil Yenisei Pinto May

Jefe del Departamento de Programación y Presupuesto

Elaboró

M. en A.D. Juvier III Espadas y Espadas

Director General de Administración

Revisó

Rafael Hernández Kotasek

Titular de la Agencia de Transporte de Yucatán

Autorizó

Ente Público: AGENCIA DE TRANSPORTE DE YUCATÁN
Estado Analítico del Ejercicio del Presupuesto de Egresos
Clasificación por Objeto del Gasto (Capítulo y Concepto)
Del 1o. de enero al 31 de diciembre de 2024

Concepto	Egresos					Subejercicio 6 = (3 - 4)
	Aprobado 1	Ampliaciones/ (Reducciones) 2	Modificado 3 = (1 + 2)	Devengado 4	Pagado 5	
Mobiliario y Equipo Educativo y Recreativo	\$800,000.00	-\$800,000.00	\$0.00	\$0.00	\$0.00	\$0.00
Equipo e Instrumental Médico y de Laboratorio	\$0.00	\$0.00	\$0.00	\$0.00	\$0.00	\$0.00
Vehículos y Equipo de Transporte	\$0.00	\$1,490,025.14	\$1,490,025.14	\$1,490,025.14	\$1,490,025.14	\$0.00
Equipo de Defensa y Seguridad	\$0.00	\$0.00	\$0.00	\$0.00	\$0.00	\$0.00
Maquinaria, Otros Equipos y Herramientas	\$1,500,000.00	-\$1,420,682.10	\$79,317.90	\$79,317.90	\$79,317.90	\$0.00
Activos Biológicos	\$0.00	\$0.00	\$0.00	\$0.00	\$0.00	\$0.00
Bienes Inmuebles	\$0.00	\$0.00	\$0.00	\$0.00	\$0.00	\$0.00
Activos Intangibles	\$0.00	\$0.00	\$0.00	\$0.00	\$0.00	\$0.00
Inversión Pública	\$0.00	\$0.00	\$0.00	\$0.00	\$0.00	\$0.00
Obra Pública en Bienes de Dominio Público	\$0.00	\$0.00	\$0.00	\$0.00	\$0.00	\$0.00
Obra Pública en Bienes Propios	\$0.00	\$0.00	\$0.00	\$0.00	\$0.00	\$0.00
Proyectos Productivos y Acciones de Fomento	\$0.00	\$0.00	\$0.00	\$0.00	\$0.00	\$0.00
Inversiones Financieras y Otras Provisiones	\$2,259,401,304.00	-\$1,150,328,577.37	\$1,109,072,726.63	\$1,098,339,669.24	\$1,067,588,877.24	\$10,733,057.39
Inversiones para el Fomento de Actividades Productivas	\$0.00	\$0.00	\$0.00	\$0.00	\$0.00	\$0.00
Acciones y Participaciones de Capital	\$0.00	\$0.00	\$0.00	\$0.00	\$0.00	\$0.00
Compra de Títulos y Valores	\$0.00	\$0.00	\$0.00	\$0.00	\$0.00	\$0.00
Concesión de Préstamos	\$0.00	\$0.00	\$0.00	\$0.00	\$0.00	\$0.00
Inversiones en Fideicomisos, Mandatos y Otros Análogos	\$0.00	\$1,098,339,669.24	\$1,098,339,669.24	\$1,098,339,669.24	\$1,067,588,877.24	\$0.00
Otras Inversiones Financieras	\$0.00	\$0.00	\$0.00	\$0.00	\$0.00	\$0.00
Provisiones para Contingencias y Otras Erogaciones Especiales	\$2,259,401,304.00	-\$2,248,668,246.61	\$10,733,057.39	\$0.00	\$0.00	\$10,733,057.39
Participaciones y Aportaciones	\$0.00	\$0.00	\$0.00	\$0.00	\$0.00	\$0.00
Participaciones	\$0.00	\$0.00	\$0.00	\$0.00	\$0.00	\$0.00
Aportaciones	\$0.00	\$0.00	\$0.00	\$0.00	\$0.00	\$0.00
Convenios	\$0.00	\$0.00	\$0.00	\$0.00	\$0.00	\$0.00
Deuda Pública	\$0.00	\$0.00	\$0.00	\$0.00	\$0.00	\$0.00
Amortización de la Deuda Pública	\$0.00	\$0.00	\$0.00	\$0.00	\$0.00	\$0.00
Intereses de la Deuda Pública	\$0.00	\$0.00	\$0.00	\$0.00	\$0.00	\$0.00
Comisiones de la Deuda Pública	\$0.00	\$0.00	\$0.00	\$0.00	\$0.00	\$0.00
Gastos de la Deuda Pública	\$0.00	\$0.00	\$0.00	\$0.00	\$0.00	\$0.00
Costo por Coberturas	\$0.00	\$0.00	\$0.00	\$0.00	\$0.00	\$0.00
Apoyos Financieros	\$0.00	\$0.00	\$0.00	\$0.00	\$0.00	\$0.00
Adeudos de Ejercicios Fiscales Anteriores (Adefas)	\$0.00	\$0.00	\$0.00	\$0.00	\$0.00	\$0.00
Total del Gasto	\$2,453,837,198.00	-\$1,090,041,673.39	\$1,363,795,524.61	\$1,352,995,898.02	\$1,307,214,998.20	\$10,799,626.59

Bajo protesta de decir verdad declaramos que los Estados Financieros y sus Notas, son razonablemente correctos y son responsabilidad del emisor.

Ing. Sascil Yenisei Pinto May
Jefe del Departamento de Programación y Presupuesto
Elaboró

M. en A.D. Juvier III Espadas y Espadas
Director General de Administración
Revisó


Rafael Hernández Kotasek
Titular de la Agencia de Transporte de Yucatán
Autorizó

Ente Público: AGENCIA DE TRANSPORTE DE YUCATÁN
Estado Analítico del Ejercicio del Presupuesto de Egresos
Clasificación Funcional (Finalidad y Función)
Del 1o. de enero al 31 de diciembre de 2024

Concepto	Egresos					Subejercicio
	Aprobado	Ampliaciones/ (Reducciones)	Modificado	Devengado	Pagado	
	1	2	3 = (1 + 2)	4	5	
Gobierno	\$0.00	\$0.00	\$0.00	\$0.00	\$0.00	\$0.00
Legislación	\$0.00	\$0.00	\$0.00	\$0.00	\$0.00	\$0.00
Justicia	\$0.00	\$0.00	\$0.00	\$0.00	\$0.00	\$0.00
Coordinación de la Política de Gobierno	\$0.00	\$0.00	\$0.00	\$0.00	\$0.00	\$0.00
Relaciones Exteriores	\$0.00	\$0.00	\$0.00	\$0.00	\$0.00	\$0.00
Asuntos Financieros y Hacendarios	\$0.00	\$0.00	\$0.00	\$0.00	\$0.00	\$0.00
Seguridad Nacional	\$0.00	\$0.00	\$0.00	\$0.00	\$0.00	\$0.00
Asuntos de Orden Público y Seguridad Interior	\$0.00	\$0.00	\$0.00	\$0.00	\$0.00	\$0.00
Otros Servicios Generales	\$0.00	\$0.00	\$0.00	\$0.00	\$0.00	\$0.00
Desarrollo Social	\$0.00	\$0.00	\$0.00	\$0.00	\$0.00	\$0.00
Protección Ambiental	\$0.00	\$0.00	\$0.00	\$0.00	\$0.00	\$0.00
Vivienda y Servicios a la Comunidad	\$0.00	\$0.00	\$0.00	\$0.00	\$0.00	\$0.00
Salud	\$0.00	\$0.00	\$0.00	\$0.00	\$0.00	\$0.00
Recreación, Cultura y Otras Manifestaciones Sociales	\$0.00	\$0.00	\$0.00	\$0.00	\$0.00	\$0.00
Educación	\$0.00	\$0.00	\$0.00	\$0.00	\$0.00	\$0.00
Protección Social	\$0.00	\$0.00	\$0.00	\$0.00	\$0.00	\$0.00
Otros Asuntos Sociales	\$0.00	\$0.00	\$0.00	\$0.00	\$0.00	\$0.00
Desarrollo Económico	\$2,453,837,198.00	-\$1,090,041,673.39	\$1,363,795,524.61	\$1,352,995,898.02	\$1,307,214,998.20	\$10,799,626.59
Asuntos Económicos, Comerciales y Laborales en General	\$0.00	\$0.00	\$0.00	\$0.00	\$0.00	\$0.00
Agropecuaria, Silvicultura, Pesca y Caza	\$0.00	\$0.00	\$0.00	\$0.00	\$0.00	\$0.00
Combustible y Energía	\$0.00	\$0.00	\$0.00	\$0.00	\$0.00	\$0.00
Minería, Manufacturas y Construcción	\$0.00	\$0.00	\$0.00	\$0.00	\$0.00	\$0.00
Transporte	\$2,453,837,198.00	-\$1,090,041,673.39	\$1,363,795,524.61	\$1,352,995,898.02	\$1,307,214,998.20	\$10,799,626.59
Comunicaciones	\$0.00	\$0.00	\$0.00	\$0.00	\$0.00	\$0.00
Turismo	\$0.00	\$0.00	\$0.00	\$0.00	\$0.00	\$0.00
Ciencia, Tecnología e Innovación	\$0.00	\$0.00	\$0.00	\$0.00	\$0.00	\$0.00
Otras Industrias y Otros Asuntos Económicos	\$0.00	\$0.00	\$0.00	\$0.00	\$0.00	\$0.00
Otras No Clasificadas en Funciones Anteriores	\$0.00	\$0.00	\$0.00	\$0.00	\$0.00	\$0.00
Transacciones de la Deuda Pública / Costo Financiero de la Deuda	\$0.00	\$0.00	\$0.00	\$0.00	\$0.00	\$0.00
Transferencias, Participaciones y Aportaciones Entre Diferentes Niveles y órdenes de Gobierno	\$0.00	\$0.00	\$0.00	\$0.00	\$0.00	\$0.00
Saneamiento del Sistema Financiero	\$0.00	\$0.00	\$0.00	\$0.00	\$0.00	\$0.00
Adeudos de Ejercicios Fiscales Anteriores	\$0.00	\$0.00	\$0.00	\$0.00	\$0.00	\$0.00
Total del Gasto	\$2,453,837,198.00	-\$1,090,041,673.39	\$1,363,795,524.61	\$1,352,995,898.02	\$1,307,214,998.20	\$10,799,626.59

Bajo protesta de decir verdad declaramos que los Estados Financieros y sus Notas, son razonablemente correctos y son responsabilidad del emisor.


Ing. Sascil Yenisei Pinto May
Jefe del Departamento de Programación y Presupuesto
Elaboró


M. en A.D. Juver III Espadas y Espadas
Director General de Administración
Revisó


Rafael Hernández Kotasek
Titular de la Agencia de Transporte de Yucatán
Autorizó

Cuenta Pública 2024
Endeudamiento Neto
al 31 de diciembre de 2024

Ente Público: AGENCIA DE TRANSPORTE DE YUCATÁN

Identificación de Crédito o Instrumento	Colocación A	Amortización B	Endeudamiento Neto $C = A - B$
SIN INFORMACIÓN QUE REVELAR			

Bajo protesta de decir verdad declaramos que los Estados Financieros y sus Notas son razonablemente correctos y responsabilidad del emisor.


Ing. Sascil Yenisei Pinto May
Jefe del Departamento de Programación y Presupuesto
Elaboró


M. en A.D. Juver III Espadas y Espadas
Director General de Administración
Revisó


Rafael Hernández Kotasek
Titular de la Agencia de Transporte de Yucatán
Autorizó

Cuenta Pública 2024
Intereses de la deuda
al 31 de diciembre de 2024

Pesos

Ente Público: AGENCIA DE TRANSPORTE DE YUCATÁN

Identificación de Crédito o Instrumento	Devengado	Pagado
Créditos Bancarios	"Sin información que revelar"	
Total Créditos Bancarios		
Otros Instrumentos de Deuda		
Total Otros Instrumentos de Deuda		
TOTAL		

Bajo protesta de decir verdad declaramos que los Estados Financieros y sus Notas son razonablemente correctos y responsabilidad del emisor.

Ing. Sascil Yenisei Pinto May
Jefe del Departamento de Programación y Presupuesto
Elaboró

M. en A.D. Juver III Espadas y Espadas
Director General de Administración
Revisó

Rafael Hernández Kotasek
Titular de la Agencia de Transporte de Yucatán
Autorizó



AGENCIA DE
TRANSPORTE
DE YUCATÁN

AGENCIA DE TRANSPORTE DE YUCATÁN

DIRECCIÓN GENERAL DE ADMINISTRACIÓN

III.- ESTADOS E INFORMES PROGRAMÁTICOS

CORRESPONDIENTES AL PERIODO DEL
01 DE ENERO AL 31 DE DICIEMBRE DE 2024



Ente Público: AGENCIA DE TRANSPORTE DE YUCATÁN


Gasto por Categoría Programática

Del 1o. de enero al 31 de diciembre de 2024

Concepto	Egresos					Subejercicio 6 = (3 - 4)
	Aprobado	Ampliaciones/ (Reducciones)	Modificado	Devengado	Pagado	
	1	2	3 = (1 + 2)	4	5	
Programas	\$2,453,837,198.00	-\$1,090,041,673.39	\$1,363,795,524.61	\$1,352,995,898.02	\$1,307,214,998.20	\$10,799,626.59
Subsidio: Sector Social y Privado o Entidades Federativas y Municipios						
Sujetos a Reglas de Operación	\$0.00	\$0.00	\$0.00	\$0.00	\$0.00	\$0.00
Otros Subsidios	\$0.00	\$0.00	\$0.00	\$0.00	\$0.00	\$0.00
Desempeño de las Funciones	\$2,408,156,845.00	-\$1,090,650,351.90	\$1,317,506,493.10	\$1,306,706,866.51	\$1,264,077,632.63	\$10,799,626.59
Prestación de Servicios Públicos	\$2,408,156,845.00	-\$1,090,650,351.90	\$1,317,506,493.10	\$1,306,706,866.51	\$1,264,077,632.63	\$10,799,626.59
Provisión de Bienes Públicos	\$0.00	\$0.00	\$0.00	\$0.00	\$0.00	\$0.00
Planeación, seguimiento y evaluación de políticas públicas	\$0.00	\$0.00	\$0.00	\$0.00	\$0.00	\$0.00
Promoción y fomento	\$0.00	\$0.00	\$0.00	\$0.00	\$0.00	\$0.00
Regulación y supervisión	\$0.00	\$0.00	\$0.00	\$0.00	\$0.00	\$0.00
Funciones de las Fuerzas Armadas (Únicamente Gobierno Federal)	\$0.00	\$0.00	\$0.00	\$0.00	\$0.00	\$0.00
Específicos	\$0.00	\$0.00	\$0.00	\$0.00	\$0.00	\$0.00
Proyectos de Inversión	\$0.00	\$0.00	\$0.00	\$0.00	\$0.00	\$0.00
Administrativos y de Apoyo	\$45,680,353.00	\$608,678.51	\$46,289,031.51	\$46,289,031.51	\$43,137,365.57	\$0.00
Apoyo al proceso presupuestario y para mejorar la eficiencia institucional	\$45,680,353.00	\$608,678.51	\$46,289,031.51	\$46,289,031.51	\$43,137,365.57	\$0.00
Apoyo a la función pública y al mejoramiento de la gestión	\$0.00	\$0.00	\$0.00	\$0.00	\$0.00	\$0.00
Operaciones ajenas	\$0.00	\$0.00	\$0.00	\$0.00	\$0.00	\$0.00
Compromisos	\$0.00	\$0.00	\$0.00	\$0.00	\$0.00	\$0.00
Obligaciones de cumplimiento de resolución jurisdiccional	\$0.00	\$0.00	\$0.00	\$0.00	\$0.00	\$0.00
Desastres Naturales	\$0.00	\$0.00	\$0.00	\$0.00	\$0.00	\$0.00
Obligaciones	\$0.00	\$0.00	\$0.00	\$0.00	\$0.00	\$0.00
Pensiones y jubilaciones	\$0.00	\$0.00	\$0.00	\$0.00	\$0.00	\$0.00
Aportaciones a la seguridad social	\$0.00	\$0.00	\$0.00	\$0.00	\$0.00	\$0.00
Aportaciones a fondos de estabilización	\$0.00	\$0.00	\$0.00	\$0.00	\$0.00	\$0.00
Aportaciones a fondos de inversión y reestructura de pensiones	\$0.00	\$0.00	\$0.00	\$0.00	\$0.00	\$0.00
Programas de Gasto Federalizado (Gobierno Federal)	\$0.00	\$0.00	\$0.00	\$0.00	\$0.00	\$0.00
Gasto Federalizado	\$0.00	\$0.00	\$0.00	\$0.00	\$0.00	\$0.00
Participaciones a Entidades Federativas y Municipios	\$0.00	\$0.00	\$0.00	\$0.00	\$0.00	\$0.00
Costo financiero, deuda o apoyos a deudores y ahorradores de la banca	\$0.00	\$0.00	\$0.00	\$0.00	\$0.00	\$0.00
Adeudos de ejercicios fiscales anteriores	\$0.00	\$0.00	\$0.00	\$0.00	\$0.00	\$0.00
Total del Gasto	\$2,453,837,198.00	-\$1,090,041,673.39	\$1,363,795,524.61	\$1,352,995,898.02	\$1,307,214,998.20	\$10,799,626.59

Bajo protesta de decir verdad declaramos que los Estados Financieros y sus Notas, son razonablemente correctos y son responsabilidad del emisor.


 Ing. Sascil Yenisei Pinto May
 Jefe del Departamento de Programación y Presupuesto
 Elaboró


 M. en A.D. Juver III Espadas y Espadas
 Director General de Administración
 Revisó


 Rafael Hernández Kotasek
 Titular de la Agencia de Transporte de Yucatán
 Autorizó

Cuenta Pública 2024

Programas y Proyectos de Inversión

Al 31 de diciembre de 2024

(Pesos)

Ente Público: AGENCIA DE TRANSPORTE DE YUCATÁN

« SIN INFORMACIÓN QUE REVELAR »

Bajo protesta de decir verdad declaramos que los Estados Financieros y sus Notas son razonablemente correctos y responsabilidad del emisor.



Ing. Sascil Yenisei Pinto May
Jefe del Departamento de Programación y Presupuesto
Elaboró



M. en A.D. Juver III Espadas y Espadas
Director General de Administración
Revisó



Rafael Hernández Kotasek
Titular de la Agencia de Transporte de Yucatán
Autorizó


Ente Público: AGENCIA DE TRANSPORTE DE YUCATÁN
Indicadores de Postura Fiscal
Del 1o. de enero al 31 de diciembre de 2024
(Cifras en Pesos)

Concepto	Estimado/Aprobado	Devengado	Recaudado/Pagado
I. Ingresos Presupuestarios (I=1+2)	\$2,453,837,198.00	\$1,363,795,524.61	\$1,334,625,850.99
1. Ingresos del Gobierno de la Entidad Federativa	\$2,453,837,198.00	\$1,363,795,524.61	\$1,334,625,850.99
2. Ingresos del Sector Paraestatal	\$0.00	\$0.00	\$0.00
II. Egresos Presupuestarios (II=3+4)	\$2,453,837,198.00	\$1,352,995,898.02	\$1,307,214,998.20
3. Egresos del Gobierno de la Entidad Federativa	\$2,453,837,198.00	\$1,352,995,898.02	\$1,307,214,998.20
4. Egresos del Sector Paraestatal	\$0.00	\$0.00	\$0.00
III. Balance Presupuestario (Superávit o Déficit) (III = I- II)	\$0.00	\$10,799,626.59	\$27,410,852.79
Concepto	Estimado/Aprobado	Devengado	Recaudado/Pagado
III. Balance Presupuestario (Superávit o Déficit)	\$0.00	\$10,799,626.59	\$27,410,852.79
IV. Intereses, Comisiones y Gastos de la Deuda	\$0.00	\$0.00	\$0.00
V. Balance Primario (Superávit o Déficit) (V= Iii+ IV)	\$0.00	\$10,799,626.59	\$27,410,852.79
Concepto	Estimado/Aprobado	Devengado	Recaudado/Pagado
A. Financiamiento	\$0.00	\$0.00	\$0.00
B. Amortización de la Deuda	\$0.00	\$0.00	\$0.00
C. Financiamiento Neto	\$0.00	\$0.00	\$0.00

Bajo protesta de decir verdad declaramos que los Estados Financieros y sus Notas, son razonablemente correctos y son responsabilidad del emisor.



Ing. Sascil Yenisei Pinto May
Jefe del Departamento de Programación y Presupuesto
Elaboró



M. en A.D. Juver III Espadas y Espadas
Director General de Administración
Revisó



Rafael Hernández Kotasek
Titular de la Agencia de Transporte de Yucatán
Autorizó

Cuenta Pública 2024
Indicadores de Resultados
Al 31 de diciembre de 2024
(Pesos)

Ente Público: AGENCIA DE TRANSPORTE DE YUCATÁN

NIVEL DEL INDICADOR	NIVEL DEL INDICADOR	# INDICADOR	SE REPORTA CADA:	LETRA VARIABLE	INDICADORES	LINEA BASE 2024	TRIMESTRE I	TRIMESTRE II	TRIMESTRE III	META ESTABLECIDA PARA 2024	OBSERVACIONES
PP 579 - Modernización del Sistema de Transporte Público	FIN	23780	Quinquenal	A	Porcentaje de personas que les lleva mas de 1 hora el traslado a su trabajo.	10.63%	-998	-998	-998	10.80%	Se reporta cada 5 años
				B	Porcentaje personas que les lleva mas de 1 hora y hasta 2 horas	10.63				10.80	
				C	Porcentaje personas que les lleva mas de 2 horas el traslado a su trabajo	100.00				100.00	
		23781	Año	A	Tasa de transporte público por cada 10 mil vehículos motorizados	128.17%	-998	-998	-998	133.40%	Se reporta cada año
				B	Vehículos de transporte público	11,571.00				12,067.00	
				C	Vehículos automotores en circulación	902,783.00				904,570.00	
				D	10 mil vehículos motorizados	10,000.00				10,000.00	
	PROPÓSITO DE PROGRAMA	23782	Año	A	Porcentaje de unidades con verificación físico-	10.15%	3%	10.15%	8.95%	24.36%	

Cuenta Pública 2024
Indicadores de Resultados
Al 31 de diciembre de 2024
(Pesos)

Ente Público: AGENCIA DE TRANSPORTE DE YUCATÁN

					mecánica						
				B	Total de unidades transporte público verificadas	500	171	500	441	1200	
				C	Total de unidades de transporte público	4927	4927	4927	4927	4927	
	PROPÓSITO DE PROGRAMA	23783	Año	A	Porcentaje de usuarios de transporte público satisfechos	0.00%	-998	-988	-988	24.21%	Se reporta cada año
				B	Total de usuarios de transporte público satisfechos con el servicio de transporte	0.00				177,735.00	
				C	Total de usuarios de transporte público en el Estado	734,011.00	734,011.00	734,011.00	734,011.00	734,011.00	
	COMPONENTE 1	23784	Semestre	A	Porcentaje de reingeniería de rutas de transporte elaboradas	100.00%	18%	70%	52.50%	100.00%	
				B	Total de reingenierías de transporte realizadas	40	7	28	21	40	
				C	Total de reingenierías de transporte programadas	40	40	40	40	40	

Cuenta Pública 2024
Indicadores de Resultados
Al 31 de diciembre de 2024
(Pesos)

Ente Público: AGENCIA DE TRANSPORTE DE YUCATÁN

	ACTIVIDAD C1A1	23785	Semestre	A	Porcentaje de estudios de aforo	100.00%	-998	90.00%	75.00%	100.00%	
				B	Total de estudios de aforo realizados	40		36	30	40	
				C	Total de estudios de aforo programados	40		40	40	40	
	ACTIVIDAD C1A2	23786	Semestre	A	Porcentaje de diagnósticos	100.00%	-998	90.00%	75.00%	100.00%	
				B	Total de diagnósticos de rutas realizados	40		36	30	40	
				C	Total de diagnósticos de rutas programados	40		40	40	40	
	ACTIVIDAD C1A3	23787	Semestre	A	Porcentaje de Inversión en proyectos de Infraestructura	SM	-998	-998	-998	100	Se reporta de manera semestral
				B	Total de recurso economico ejercido en proyectos de infrestructura	-997				3,563,100.00	
				C	Total de recurso economico asignado en proyectos de infrestructura	100	3,563,100.00	3,563,100.00	3,563,100.00	3,563,100.00	
	COMPONENTE 2	23788	Semestre	A	Porcentaje de unidades de transporte publico modernizadas	8.95%	3.14%	4.81%	7.10%	9.42%	

Cuenta Pública 2024
Indicadores de Resultados
Al 31 de diciembre de 2024
(Pesos)

Ente Público: AGENCIA DE TRANSPORTE DE YUCATÁN

				B	Total de unidades de transporte público modernizadas	950	333	511	754	1000	
				C	Total de unidades de transporte público	10620	10620	10620	10620	10620	
	ACTIVIDAD C2A1	23789	Semestre	A	Porcentaje medios tecnológicos implementados	8.95%	3.14%	4.81%	7.10%	9.42%	
				B	Total de unidades de transporte público con medios tecnológicos implementados	950	333	511	754	1000	
				C	Total de unidades de transporte público	10,620.00	10,620.00	10,620.00	10620	10,620.00	
	ACTIVIDAD C2A2	23790	Semestre	A	Porcentaje de unidades monitoreadas	8.95%	-998	73.78%	-998.00%	9.42%	Se reporta de manera semestral
				B	Total de unidades de transporte público monitoreadas	950		999		1000	
				C	Total de unidades de transporte público	10,620.00		1354		10,620.00	
	COMPONENTE 3	23791	Semestre	A	Porcentaje de unidades de transporte público que cumplen con la	100.00%	98.63%	97.73%	0.00%	100.00%	La meta fue alcanzada

Cuenta Pública 2024
Indicadores de Resultados
Al 31 de diciembre de 2024
(Pesos)

Ente Público: AGENCIA DE TRANSPORTE DE YUCATÁN

					normatividad						
				B	Total de unidades de transporte público que cumplen con la normativa	10,620	10,475	10,379	0	10,620	
				C	Total de unidades de transporte público	10,620	10,620	10,620	10,620	10,620	
	ACTIVIDAD C3A1	23792	Semestre	A	Porcentaje de puntos de inspección	100.00%	93.75%	100.96%	99.04%	100.00%	
				B	Total de puntos de inspección definidos	2,080	1950	2100	2060	2,080	
				C	Total de puntos de inspección programados	2,080	2,080	2080	2080	2,080	
	ACTIVIDAD C3A2	23793	Semestre	A	Porcentaje de reportes de inspección	100.00%	39.74%	39.74%	40.00%	100.00%	
				B	Total de reportes de inspección realizadas	780	310	310	312	780	
				C	Total de reportes de inspección programados	780	780	780	780	780	

Cuenta Pública 2024
Indicadores de Resultados
Al 31 de diciembre de 2024
(Pesos)

Ente Público: AGENCIA DE TRANSPORTE DE YUCATÁN

	COMPONENTE 4	23794	Semestre	A	Variación porcentual de instrumentos elaborados	0.00%	-998	0%	500%	0.00%	La ATY es un organismo autónomo de reciente creación, el cual se encuentra en proceso de expedición de su normatividad aplicable y la creación de su propio marco normativo. Es por eso, que existe la necesidad de expedir, varios instrumentos normativos que regulen la funcionalidad mínima de la ATY.
				B	Total de instrumentos normativos elaborados en el periodo actual	1	0	0	5	1	
				C	Total de instrumentos normativos elaborados en el periodo anterior	1	1	1	1	1	
	ACTIVIDAD C4A1	23795	Trimestre	A	Porcentaje instrumentos normativos revisados	100.00%	0.00%	0.00%	500.00%	100.00%	La ATY es un organismo autónomo de reciente creación, el cual se encuentra en proceso de expedición de su normatividad aplicable y la
				B	Total de Instrumentos normativos revisados	1	0	0	5	1	

Cuenta Pública 2024
Indicadores de Resultados
Al 31 de diciembre de 2024
(Pesos)

Ente Público: AGENCIA DE TRANSPORTE DE YUCATÁN

				C	Total de Instrumentos normativos existentes	1	1	1	1	1	creación de su propio marco normativo. Es por eso, que existe la necesidad de expedir, varios instrumentos normativos que regulen la funcionalidad mínima de la ATY.
ACTIVIDAD C4A2	23796	Trimestre	A		Porcentaje de instrumentos normativos modificados	100.00%	0.00%	0.00%	0.00%	100.00%	La ATY al ser un organismo autónomo, esta en su proceso de creación normativo, por lo que a la actualidad no le es necesario la modificación de lo establecido al momento.
			B		Total de instrumentos normativos para la operación de la Agencia modificados	1	0	0	0	1	
			C		Total de instrumentos normativos para la operación de la Agencia.	1	1	1	1	1	
COMPONENTE 5	23797	Semestre	A		Porcentaje de operadores capacitados	100.00%	23.90%	23.38%	19.10%	100.00%	
			B		Total de operadores capacitados	2,293	548	536	438	2,293	
			C		Total de operadores de transporte público	2,293	2,293	2,293	2,293	2,293	El numero reportado en el Trimestre III es el total de operadores que existen en las cuencas de acuerdo a sus plantillas enviadas cada mes.

Cuenta Pública 2024
Indicadores de Resultados
Al 31 de diciembre de 2024
(Pesos)

Ente Público: AGENCIA DE TRANSPORTE DE YUCATÁN

	ACTIVIDAD C5A1	23798	Trimestre	A	Porcentaje de constancias entregadas	100.00%	23.90%	23.39%	19.10%	100.00%	
				B	Total de constancias a operadores que concluyeron capacitación	2,293	548	536	438	2,293	
				C	Total de constancias a operadores inscritos	2,293	2293	2,293	2,293	2,293	
	ACTIVIDAD C5A2	23799	Semestre	A	Porcentaje de certificaciones entregadas	100.00%	-998%	0.00%	-988.00%	100.00%	Se reporta de manera semestral
				B	Total de certificaciones entregados	2,293				2,293	
				C	Total de certificaciones para inscritos al Programa de capacitación	2,293				2,293	
	ACTIVIDAD C5A3	23800	Semestre	A	Porcentaje de funcionarios capacitados	100.00%	-998%	0.00%	0.00%	100.00%	En el 3er trimestre no se alcanzó el avance esperado, por lo que dicho avance se verá reflejado hasta el siguiente trimestre.
				B	Total de funcionarios del ATY capacitados	170		0		170	
				C	Total de funcionarios del ATY en nómina	170		170	170	170	

Cuenta Pública 2024
Indicadores de Resultados
Al 31 de diciembre de 2024
(Pesos)

Ente Público: AGENCIA DE TRANSPORTE DE YUCATÁN

	COMPONENTE 6	23801	Semestre	A	Porcentaje de atención ciudadana	95.71%	40%	68.44%	-998.00%	98.46%	Se reporta de manera semestral
				B	Total de solicitudes y quejas ciudadanas atendidas	2680	1125	2069	0	2757	
				C	Total de solicitudes y quejas ciudadanas recibidas	2800	2800	3023	3023	2800	
	ACTIVIDAD C6A1	23802	Semestre	A	Porcentaje de protocolos de atención	100.00%	50%	0.00%	-998.00%	100.00%	Se reporta de manera semestral
				B	Total de protocolos de atención elaborados	2	1	0	0	2	
				C	Total de protocolos de atención programados	2	2	2	2	2	
	ACTIVIDAD C6A2	23803	Semestre	A	Porcentaje de capacitación a operadores telefónicos	100.00%	-998%		100%	100.00%	
				B	Total de capacitación a operadores telefónicos impartida	1		1	1	1	
				C	Total de capacitación a operadores telefónicos programadas	1		1	1	1	
	COMPONENTE 7	23804	Semestre	A	Promedio de importe pagado por kilómetro recorrido de	7.00	27.26	28.27	-998	1.00	Se reporta de manera semestral

Cuenta Pública 2024
Indicadores de Resultados
Al 31 de diciembre de 2024
(Pesos)

Ente Público: AGENCIA DE TRANSPORTE DE YUCATÁN

					autobús convencional del servicio de transporte de pasajeros público a concesionarios						
				B	Importe total pagado a concesionarios	255,000,000.00	255,614,178.36	394,891,510.13		790,000,000.00	
				C	Total de kilómetros recorridos por los concesionarios	36,428,571.00	9,375,563.31	13,969,356.54		790,000,000.00	
	ACTIVIDAD C7A1	23805	Trimestre	A	Porcentaje de reportes de análisis de debitaciones por kilómetro recorrido	100.00%	25.00%	50.00%	50.00%	100.00%	
				B	Total de análisis de debitaciones por kilometros recooridos realizados	4	1	2	2	4	
				C	Total de análisis de debitaciones por kilometros recooridos programados	4	4	4	4	4	
	ACTIVIDAD C7A2	23806	Trimestre	A	Porcentaje de análisis de pasajeros por kilometro recorrido	100.00%	25.00%	50.00%	25.00%	100.00%	
				B	Total de reporte de análisis de pasajeros por kilometro	4	1	2	1	4	

Cuenta Pública 2024
Indicadores de Resultados
Al 31 de diciembre de 2024
(Pesos)

Ente Público: AGENCIA DE TRANSPORTE DE YUCATÁN

					recorridos realizado.						
				C	Total de reporte de análisis de pasajeros por kilometro recorridos programado	4	4	4	4	4	
	COMPONENTE 8	23807	Semestre	A	Porcentaje de operadores apoyados para la adquisición de unidades del servicio de transporte de pasajeros público	62.50%	-998%		0.00%	62.50%	Al ser una OCA no cuenta con las atribuciones para proporcionar apoyos.
				B	Total de operadores beneficiarios en el año	5		0		5	
				C	Total de operadores solicitantes en el año	8		0		8	
		23808	Semestre	A	Porcentaje de apoyos económicos a operadores para la adquisición de unidades del servicio de transporte de pasajeros público.	64%	-998		0.00%	64%	Al ser una OCA no cuenta con las atribuciones para proporcionar apoyos.
				B	Total de apoyos económicos para la adquisición de unidades de	128		0		128	

Cuenta Pública 2024
Indicadores de Resultados
Al 31 de diciembre de 2024
(Pesos)

Ente Público: AGENCIA DE TRANSPORTE DE YUCATÁN

					transporte de pasajeros público entregados en el año						
				C	Total de apoyos económicos para la adquisición de unidades de transporte de pasajeros público solicitados en el año	200		0		200	
	ACTIVIDAD C8A1	23809	Trimestre	A	Porcentaje de convocatorias publicadas	100%	0%	0%	0%	100%	Al ser una OCA no cuenta con las atribuciones para proporcionar apoyos, por lo que no se realizan convocatorias a fines.
				B	Total de convocatorias publicadas	1	0	0	0	1	
				C	Total de Convocatorias programadas a publicar	1	1	1	1	1	
	ACTIVIDAD C8A2	23810	Trimestre	A	Porcentaje de operadores del servicio de transporte de pasajeros público seleccionados	9.09%	0.00%	0.00%	0.00%	9.09%	En el 2023 se realizaron las concesiones requeridas y programadas, para este año se tienen en proceso 2 concesiones que reportarán en el último trimestre.
				B	Total de operadores del servicio de transporte público	5	0	0	0	5	

Cuenta Pública 2024
Indicadores de Resultados
Al 31 de diciembre de 2024
(Pesos)

Ente Público: AGENCIA DE TRANSPORTE DE YUCATÁN

					seleccionados						
				C	Total de operadores del servicio de transporte público	55	55	55	55	55	
	COMPONENTE 9	23811	Semestre	A	Porcentaje de recurso económico ejercido generados por la Agencia de Transporte de Yucatán	SM	-998%	0.0749%	-998%	60.25%	Se reporta de manera semestral
				B	Total de presupuesto generado por la agencia	-997		1,770,376.19		1,423,959,448.00	
				C	Total de presupuesto ejercido	100		2,363,562,100.00		2,363,562,100.00	
	ACTIVIDAD C9A1	23812	Trimestre	A	Porcentaje de ingresos generados por comercialización de espacios	SM	0	100%	0%	100%	La meta fue alcanzada en el segundo trimestre
				B	Total de ingresos generados por espacios	-997	0	65978.21	0	1	
				C	Total de ingresos	100	100	65978.21	1	1	
	ACTIVIDAD C9A2	23813	Trimestre	A	Porcentaje del financiamiento obtenido para la inversión en temas de transporte	SM	0	0	0%	100%	El avance se verá reflejado en el último trimestre
				B	Total de ingresos obtenidos por	-997	0	0	0	1	

Cuenta Pública 2024
Indicadores de Resultados
Al 31 de diciembre de 2024
(Pesos)

Ente Público: AGENCIA DE TRANSPORTE DE YUCATÁN

				financiamiento						
			C	Total de Ingresos	100	100	1	1	1	

LETRA VARIABLE	INDICADORES	LINEA BASE 2024	TRIMESTRE I	TRIMESTRE II	TRIMESTRE III	META ESTABLECIDA PARA 2024	OBSERVACIONES
A	Porcentaje de personas que les lleva mas de 1 hora el traslado a su trabajo.	13.20%	-998	-998	-998	10.80%	Se reporta cada 5 años
A	Variación porcentual del presupuesto autorizado para la Agencia de Transporte	SM	-998	-998	-998	0.00%	Se reporta cada año
B	Total de presupuesto autorizado en al año actual	-8.97				979,877,750	
C	Total de presupuesto autorizado en al año anterior	1				979,877,750	
A	Porcentaje de cumplimiento de solicitudes atendidas	SM	-998%	0.00%	-998.00%	100.00%	Se reporta de manera semestral
B	Total de solicitudes atendidas	-997				10	
C	Total de solicitudes recibidas	100				10	
A	Porcentaje de solicitudes de recursos materiales atendidas	SM	100%	93.81%	0	100.00%	La meta se alcanzó en trimestres anteriores
B	Total de solicictudes atendidas	-997	246	212		5	
C	Total de solicitudes	100	246	226		5	
A	Porcentaje de evaluaciones de control de confianza al personal realizadas	SM	0%	0%	0%	100.00%	En el 3er trimestre no se alcanzó el avance esperado debido a que no se ha realizado evaluaciones de contro

Cuenta Pública 2024
Indicadores de Resultados
Al 31 de diciembre de 2024
(Pesos)

Ente Público: AGENCIA DE TRANSPORTE DE YUCATÁN

B	Evaluaciones de control de confianza realizadas	-997	0	0	0	5	de confianza al personal, por lo que dicho avance se verá reflejado hasta el 4to trimestre.
C	Evaluaciones de control de confianza programadas	100	5	5	5	5	
A	Porcentaje de avance del Plan Anual de Trabajo	SM	0%	0%	0%	100.00%	Se estima que la meta establecida sea cubierta hasta el 4to trimestre, por lo que se estará reportando 0 hasta la fecha estimada.
B	Objetivos del Plan Anual de Trabajo alcanzados	-997	0	0	0	5	
C	Objetivos del Plan Anual de Trabajo	100	5	5	5	5	


 Ing. Sascil Yenisei Pinto May
 Jefe del Departamento de Programación y Presupuesto
 Elaboró


 M. en A.D. Juver III Espadas y Espadas
 Director General de Administración
 Revisó


 Rafael Hernández Kotasek
 Titular de la Agencia de Transporte de Yucatán
 Autorizó