

AGENCIA DE TRANSPORTE DE YUCATÁN

DIRECCIÓN GENERAL DE ADMINISTRACIÓN

I.- ESTADOS E INFORMES CONTABLES

CORRESPONDIENTES AL PERIODO DEL
01 DE ENERO AL 31 DE MARZO DE 2025



Ente Público: AGENCIA DE TRANSPORTE DE YUCATÁN
Estado de Actividades
Del 1o. de enero al 31 de marzo de 2025
(Cifras en Pesos)

| Concepto | 2025 | 2024 |
|---|-------------------------|---------------------------|
| INGRESOS Y OTROS BENEFICIOS | | |
| Ingresos de Gestión | \$223,096,671.85 | \$315,993,029.85 |
| Impuestos | \$0.00 | \$0.00 |
| Cuotas y Aportaciones de Seguridad Social | \$0.00 | \$0.00 |
| Contribuciones de Mejoras | \$0.00 | \$0.00 |
| Derechos | \$0.00 | \$0.00 |
| Productos | \$119,905.91 | \$1,341,926.65 |
| Aprovechamientos | \$0.00 | \$0.00 |
| Ingresos por Venta de Bienes y Prestación de Servicios | \$222,976,765.94 | \$314,651,103.20 |
| Participaciones, Aportaciones, Convenios, Incentivos Derivados de la Colaboración Fiscal, Fondos Distintos de Aportaciones, Transferencias, Asignaciones, Subsidios y Subvenciones, y Pensiones y Jubilaciones | \$481,110,466.00 | \$1,047,501,977.40 |
| Participaciones, Aportaciones, Convenios, Incentivos Derivados de la Colaboración Fiscal y Fondos Distintos de Aportaciones | \$0.00 | \$0.00 |
| Transferencias, Asignaciones, Subsidios y Subvenciones, y Pensiones y Jubilaciones | \$481,110,466.00 | \$1,047,501,977.40 |
| Otros Ingresos y Beneficios | \$705,178.53 | \$300,517.36 |
| Ingresos Financieros | \$0.00 | \$0.00 |
| Incremento por Variación de Inventarios | \$0.00 | \$0.00 |
| Disminución del Exceso de Estimaciones por Pérdida o Deterioro u | \$0.00 | \$0.00 |
| Disminución del Exceso de Provisiones | \$0.00 | \$0.00 |
| Otros Ingresos y Beneficios Varios | \$705,178.53 | \$300,517.36 |
| Total Ingresos y Otros Beneficios | \$704,912,306.38 | \$1,363,795,524.61 |
| GASTOS Y OTRAS PÉRDIDAS | | |
| Gastos de Funcionamiento | \$42,290,293.69 | \$248,173,557.03 |
| Servicios Personales | \$14,776,204.26 | \$42,102,404.18 |
| Materiales y Suministros | \$874,559.64 | \$34,525,332.49 |
| Servicios Generales | \$26,639,529.79 | \$171,545,820.36 |
| Transferencias, Asignaciones, Subsidios y Otras Ayudas | \$0.00 | \$0.00 |
| Transferencias Internas y Asignaciones al Sector Público | \$0.00 | \$0.00 |
| Transferencias al Resto del Sector Público | \$0.00 | \$0.00 |
| Subsidios y Subvenciones | \$0.00 | \$0.00 |
| Ayudas Sociales | \$0.00 | \$0.00 |
| Pensiones y Jubilaciones | \$0.00 | \$0.00 |
| Transferencias a Fideicomisos, Mandatos y Contratos Análogos | \$0.00 | \$0.00 |
| Transferencias a la Seguridad Social | \$0.00 | \$0.00 |
| Donativos | \$0.00 | \$0.00 |
| Transferencias al Exterior | \$0.00 | \$0.00 |
| Participaciones y Aportaciones | \$0.00 | \$0.00 |
| Participaciones | \$0.00 | \$0.00 |
| Aportaciones | \$0.00 | \$0.00 |
| Convenios | \$0.00 | \$0.00 |
| Intereses, Comisiones y Otros Gastos de la Deuda Pública | \$0.00 | \$0.00 |
| Intereses de la Deuda Pública | \$0.00 | \$0.00 |
| Comisiones de la Deuda Pública | \$0.00 | \$0.00 |
| Gastos de la Deuda Pública | \$0.00 | \$0.00 |
| Costo por Coberturas | \$0.00 | \$0.00 |
| Apoyos Financieros | \$0.00 | \$0.00 |
| Otros Gastos y Pérdidas Extraordinarias | \$278,334.63 | \$86,111.44 |
| Estimaciones, Depreciaciones, Deterioros, Obsolescencia y Amortizaciones | \$278,305.08 | \$86,110.94 |
| Provisiones | \$0.00 | \$0.00 |
| Disminución de Inventarios | \$0.00 | \$0.00 |
| Otros Gastos | \$29.55 | \$0.50 |
| Inversión Pública | \$0.00 | \$0.00 |
| Inversión Pública no Capitalizable | \$0.00 | \$0.00 |
| Total de Gastos y Otras Pérdidas | \$42,568,628.32 | \$248,259,668.47 |
| Resultado del Ejercicio (Ahorro / Desahorro) | \$662,343,678.06 | \$1,115,535,856.14 |

Bajo protesta de decir verdad declaramos que los Estados Financieros y sus Notas, son razonablemente correctos y son responsabilidad del emisor.

Vivian Cristales Ancona
MDF. Vivian Nohemy Cristales Ancona
Jefe del Departamento de Contabilidad
Elaboró


Georgina Aguilar Gamboa
Lic. Georgina Aguilar Gamboa
Directora General de Administración
Revisó


José Jacinto Sosa Novelo
José Jacinto Sosa Novelo
Encargado del Despacho de la Agencia de Transporte de Yucatán
Autorizó

Ente Público: AGENCIA DE TRANSPORTE DE YUCATÁN
Estado de Situación Financiera
Al 31 de marzo de 2025
(Cifras en Pesos)

| ACTIVO | | | PASIVO | | |
|--|---------------------------|---------------------------|---|---------------------------|---------------------------|
| Concepto | 2025 | 2024 | Concepto | 2025 | 2024 |
| Activo Circulante | | | Activo Circulante | | |
| Efectivo y Equivalentes | \$48,769,505.48 | \$37,282,544.42 | Cuentas por Pagar a Corto Plazo | \$13,326,413.52 | \$47,508,753.63 |
| Derechos a Recibir Efectivo o Equivalentes | \$4,369,250.48 | \$30,747,973.80 | Documentos por Pagar a Corto Plazo | \$0.00 | \$0.00 |
| Derechos a Recibir Bienes o Servicios | \$0.00 | \$0.00 | Porción a Corto Plazo de la Deuda Pública a Largo Plazo | \$0.00 | \$0.00 |
| Inventarios | \$0.00 | \$0.00 | Titulos y Valores a Corto Plazo | \$0.00 | \$0.00 |
| Almacenes | \$0.00 | \$0.00 | Pasivos Diferidos a Corto Plazo | \$0.00 | \$0.00 |
| Estimación por Pérdida o Deterioro de Activos Circulantes | \$0.00 | \$0.00 | Fondos y Bienes de Terceros en Garantía y/o | | |
| Otros Activos Circulantes | \$0.00 | \$0.00 | Administración a Corto Plazo | \$9,605,440.29 | \$9,605,440.29 |
| Total de Activos Circulantes | \$53,138,756.96 | \$68,030,518.22 | Provisiones a Corto Plazo | \$0.00 | \$0.00 |
| Activo No Circulante | | | Otros Pasivos a Corto Plazo | \$178,081.39 | \$36,588.91 |
| Inversiones Financieras a Largo Plazo | \$1,741,849,276.36 | \$1,098,339,669.24 | Total de Pasivos Circulantes | \$23,109,935.20 | \$57,160,782.83 |
| Derechos a Recibir Efectivo o Equivalentes a Largo Plazo | \$0.00 | \$0.00 | Pasivo No Circulante | | |
| Bienes Inmuebles, Infraestructura y Construcciones en | \$17,771,897.52 | \$17,771,897.52 | Cuentas por Pagar a Largo Plazo | \$0.00 | \$0.00 |
| Bienes Muebles | \$6,484,208.75 | \$6,482,671.75 | Documentos por Pagar a Largo Plazo | \$0.00 | \$0.00 |
| Activos Intangibles | \$0.00 | \$0.00 | Deuda Pública a Largo Plazo | \$0.00 | \$0.00 |
| Depreciación, Deterioro y Amortización Acumulada de Bienes | -\$366,063.90 | -\$86,110.94 | Pasivos Diferidos a Largo Plazo | \$0.00 | \$0.00 |
| Activos Diferidos | \$0.00 | \$0.00 | Fondos y Bienes de Terceros en Garantía y/o | | |
| Estimación por Pérdida o Deterioro de Activos no | \$0.00 | \$0.00 | Administración a Largo Plazo | \$126,773.31 | \$80,109.30 |
| Otros Activos no Circulantes | \$0.00 | \$0.00 | Provisiones a Largo Plazo | \$0.00 | \$0.00 |
| Total de Activos No Circulantes | \$1,766,739,318.73 | \$1,122,608,127.67 | Total de Pasivos No Circulantes | \$126,773.31 | \$80,109.30 |
| Total del Activo | \$1,818,878,074.69 | \$1,190,638,645.79 | Total del Pasivo | \$23,236,708.61 | \$57,230,892.13 |
| | | | HACIENDA PÚBLICA / PATRIMONIO | | |
| | | | Hacienda Pública / Patrimonio Contribuido | \$17,771,897.52 | \$17,771,897.62 |
| | | | Aportaciones | \$0.00 | \$0.00 |
| | | | Donaciones de Capital | \$17,771,897.52 | \$17,771,897.52 |
| | | | Actualización de la Hacienda Pública/Patrimonio | \$0.00 | \$0.00 |
| | | | Hacienda Pública / Patrimonio Generado | \$1,777,869,468.66 | \$1,115,535,856.14 |
| | | | Resultados del Ejercicio (Ahorro / Desahorro) | \$662,343,678.06 | \$1,115,535,856.14 |
| | | | Resultados de Ejercicios Anteriores | \$1,115,535,856.14 | \$0.00 |
| | | | Revalúos | \$0.00 | \$0.00 |
| | | | Reservas | \$0.00 | \$0.00 |
| | | | Rectificaciones de Resultados de Ejercicios Anteriores | -\$10,065.54 | \$0.00 |
| | | | Exceso o Insuficiencia en la Actualización de la Hacienda Pública/Patrimonio | \$0.00 | \$0.00 |
| | | | Resultado por Posición Monetaria | \$0.00 | \$0.00 |
| | | | Resultado por Tenencia de Activos no Monetarios | \$0.00 | \$0.00 |
| | | | Total Hacienda Pública / Patrimonio | \$1,795,641,366.18 | \$1,133,307,753.66 |
| | | | Total del Pasivo y Hacienda Pública / Patrimonio | \$1,818,878,074.69 | \$1,190,638,645.79 |

Bajo protesta de decir verdad declaramos que los Estados Financieros y sus Notas, son razonablemente correctos y son responsabilidad del emisor.


MDF Vivian Nohemy Cristales Ancona
Jefe del Departamento de Contabilidad
Elaboró



Lic. Georgina Aguilar Gamboa
Directora General de Administración
Revisó



José Jacinto Sosa Novelo
Encargado del Despacho de la Agencia de Transporte de Yucatán
Autorizó

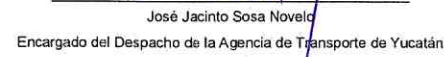
Ente Público: AGENCIA DE TRANSPORTE DE YUCATÁN
Estado de Variación en la Hacienda Pública
Del 1o. de enero al 31 de marzo de 2025
(Cifras en Pesos)

| Concepto | Hacienda Pública / Patrimonio Contribuido | Hacienda Pública / Patrimonio Generado de Ejercicios Anteriores | Hacienda Pública / Patrimonio Generado del Ejercicio | Exceso o insuficiencia en la actualización de la Hacienda Pública / Patrimonio | Total |
|--|---|---|--|--|---------------------------|
| Hacienda Pública / Patrimonio Contribuido Neto de 2024 | \$17,771,897.52 | \$0.00 | \$0.00 | \$0.00 | \$17,771,897.52 |
| Aportaciones | \$0.00 | \$0.00 | \$0.00 | \$0.00 | \$0.00 |
| Donaciones de Capital | \$17,771,897.52 | \$0.00 | \$0.00 | \$0.00 | \$17,771,897.52 |
| Actualización de la Hacienda Pública/Patrimonio | \$0.00 | \$0.00 | \$0.00 | \$0.00 | \$0.00 |
| Hacienda Pública / Patrimonio Generado Neto de 2024 | \$0.00 | \$0.00 | \$1,115,535,856.14 | \$0.00 | \$1,115,535,856.14 |
| Resultados del Ejercicio (Ahorro/Desahorro) | \$0.00 | \$0.00 | \$1,115,535,856.14 | \$0.00 | \$1,115,535,856.14 |
| Resultados de Ejercicios Anteriores | \$0.00 | \$0.00 | \$0.00 | \$0.00 | \$0.00 |
| Revalúos | \$0.00 | \$0.00 | \$0.00 | \$0.00 | \$0.00 |
| Reservas | \$0.00 | \$0.00 | \$0.00 | \$0.00 | \$0.00 |
| Rectificaciones de Resultados de Ejercicios Anteriores | \$0.00 | \$0.00 | \$0.00 | \$0.00 | \$0.00 |
| Exceso o Insuficiencia en la Actualización de la Hacienda Pública/Patrimonio Neto de 2024 | \$0.00 | \$0.00 | \$0.00 | \$0.00 | \$0.00 |
| Resultado por Posición Monetaria | \$0.00 | \$0.00 | \$0.00 | \$0.00 | \$0.00 |
| Resultado por Tenencia de Activos no Monetarios | \$0.00 | \$0.00 | \$0.00 | \$0.00 | \$0.00 |
| Hacienda Pública/Patrimonio Neto Final de 2024 | \$17,771,897.52 | \$0.00 | \$1,115,535,856.14 | \$0.00 | \$1,133,307,753.66 |
| Cambios en la Hacienda Pública/Patrimonio Contribuido Neto de 2025 | \$0.00 | \$0.00 | \$0.00 | \$0.00 | \$0.00 |
| Aportaciones | \$0.00 | \$0.00 | \$0.00 | \$0.00 | \$0.00 |
| Donaciones de Capital | \$0.00 | \$0.00 | \$0.00 | \$0.00 | \$0.00 |
| Actualización de la Hacienda Pública/Patrimonio | \$0.00 | \$0.00 | \$0.00 | \$0.00 | \$0.00 |
| Variaciones de la Hacienda Pública/Patrimonio Generado Neto de 2025 | \$0.00 | \$1,115,535,856.14 | -\$453,202,243.62 | \$0.00 | \$662,333,612.52 |
| Resultados del Ejercicio (Ahorro/Desahorro) | \$0.00 | \$0.00 | \$662,343,678.06 | \$0.00 | \$662,343,678.06 |
| Resultados de Ejercicios Anteriores | \$0.00 | \$1,115,535,856.14 | -\$1,115,535,856.14 | \$0.00 | \$0.00 |
| Revalúos | \$0.00 | \$0.00 | \$0.00 | \$0.00 | \$0.00 |
| Reservas | \$0.00 | \$0.00 | \$0.00 | \$0.00 | \$0.00 |
| Rectificaciones de Resultados de Ejercicios Anteriores | \$0.00 | \$0.00 | -\$10,065.54 | \$0.00 | -\$10,065.54 |
| Cambios en el Exceso o Insuficiencia en la Actualización de la Hacienda Pública/Patrimonio Neto de 2025 | \$0.00 | \$0.00 | \$0.00 | \$0.00 | \$0.00 |
| Resultado por Posición Monetaria | \$0.00 | \$0.00 | \$0.00 | \$0.00 | \$0.00 |
| Resultado por Tenencia de Activos no Monetarios | \$0.00 | \$0.00 | \$0.00 | \$0.00 | \$0.00 |
| Hacienda Pública/Patrimonio Neto Final de 2025 | \$17,771,897.52 | \$1,115,535,856.14 | \$662,333,612.52 | \$0.00 | \$1,795,641,366.18 |

Bajo protesta de decir verdad declaramos que los Estados Financieros y sus Notas, son razonablemente correctos y son responsabilidad del emisor.


MDF. Vivian Nohemy Cristales Ancona
Jefe del Departamento de Contabilidad
Elaboró



Lic. Georgina Aguilar Gamboa
Directora General de Administración
Revisó



José Jacinto Sosa Novelo
Encargado del Despacho de la Agencia de Transporte de Yucatán
Autorizó


Ente Público: AGENCIA DE TRANSPORTE DE YUCATÁN
Estado de Cambios en la Situación Financiera
Del 1o. de enero al 31 de marzo de 2025
(Cifras en Pesos)

| Concepto | Origen | Aplicación |
|---|---------------------------|-------------------------|
| ACTIVO | \$26,658,676.28 | \$654,998,106.18 |
| Activo Circulante | \$26,378,723.32 | \$11,486,961.06 |
| Efectivo y Equivalentes | \$0.00 | \$11,486,961.06 |
| Derechos a Recibir Efectivo o Equivalentes | \$26,378,723.32 | \$0.00 |
| Derechos a Recibir Bienes o Servicios | \$0.00 | \$0.00 |
| Inventarios | \$0.00 | \$0.00 |
| Almacenes | \$0.00 | \$0.00 |
| Estimación por Pérdida o Deterioro de Activos Circulantes | \$0.00 | \$0.00 |
| Otros Activos Circulantes | \$0.00 | \$0.00 |
| Activo No Circulante | \$279,952.96 | \$643,511,144.12 |
| Inversiones Financieras a Largo Plazo | \$0.00 | \$643,509,607.12 |
| Derechos a Recibir Efectivo o Equivalentes a Largo Plazo | \$0.00 | \$0.00 |
| Bienes Inmuebles, Infraestructura y Construcciones en Proceso | \$0.00 | \$0.00 |
| Bienes Muebles | \$0.00 | \$1,537.00 |
| Activos Intangibles | \$0.00 | \$0.00 |
| Depreciación, Deterioro y Amortización Acumulada de Bienes | \$279,952.96 | \$0.00 |
| Activos Diferidos | \$0.00 | \$0.00 |
| Estimación por Pérdida o Deterioro de Activos no Circulantes | \$0.00 | \$0.00 |
| Otros Activos no Circulantes | \$0.00 | \$0.00 |
| PASIVO | \$188,156.49 | \$34,182,340.11 |
| Pasivo Circulante | \$141,492.48 | \$34,182,340.11 |
| Cuentas por Pagar a Corto Plazo | \$0.00 | \$34,182,340.11 |
| Documentos por Pagar a Corto Plazo | \$0.00 | \$0.00 |
| Porción a Corto Plazo de la Deuda Pública a Largo Plazo | \$0.00 | \$0.00 |
| Títulos y Valores a Corto Plazo | \$0.00 | \$0.00 |
| Pasivos Diferidos a Corto Plazo | \$0.00 | \$0.00 |
| Fondos y Bienes de Terceros en Garantía y/o Administración a Corto Plazo | \$0.00 | \$0.00 |
| Provisiones a Corto Plazo | \$0.00 | \$0.00 |
| Otros Pasivos a Corto Plazo | \$141,492.48 | \$0.00 |
| Pasivo No Circulante | \$46,664.01 | \$0.00 |
| Cuentas por Pagar a Largo Plazo | \$0.00 | \$0.00 |
| Documentos por Pagar a Largo Plazo | \$0.00 | \$0.00 |
| Deuda Pública a Largo Plazo | \$0.00 | \$0.00 |
| Pasivos Diferidos a Largo Plazo | \$0.00 | \$0.00 |
| Fondos y Bienes de Terceros en Garantía y/o en Administración a Largo Plazo | \$46,664.01 | \$0.00 |
| Provisiones a Largo Plazo | \$0.00 | \$0.00 |
| HACIENDA PÚBLICA/ PATRIMONIO | \$1,115,535,856.14 | \$453,202,243.62 |
| Hacienda Pública/Patrimonio Contribuido | \$0.00 | \$0.00 |
| Aportaciones | \$0.00 | \$0.00 |
| Donaciones de Capital | \$0.00 | \$0.00 |
| Actualización de la Hacienda Pública / Patrimonio | \$0.00 | \$0.00 |
| Hacienda Pública/Patrimonio Generado | \$1,115,535,856.14 | \$453,202,243.62 |
| Resultados del Ejercicio (Ahorro / Desahorro) | \$0.00 | \$453,192,178.08 |
| Resultados de Ejercicios Anteriores | \$1,115,535,856.14 | \$0.00 |
| Revalúos | \$0.00 | \$0.00 |
| Reservas | \$0.00 | \$0.00 |
| Rectificaciones de Resultados de Ejercicios Anteriores | \$0.00 | \$10,065.54 |
| Exceso o Insuficiencia en la Actualización de la Hacienda Pública/Patrimonio | \$0.00 | \$0.00 |
| Resultado por Posición Monetaria | \$0.00 | \$0.00 |
| Resultado por Tenencia de Activos no Monetarios | \$0.00 | \$0.00 |

Bajo protesta de decir verdad declaramos que los Estados Financieros y sus Notas, son razonablemente correctos y son responsabilidad del emisor.


MDF. Vivian Nohemy Cristales Ancona
Jefe del Departamento de Contabilidad
Elaboró


Lic. Georgina Aguilar Gamboa
Directora General de Administración
Revisó



José Jacinto Sosa Novelo
Encargado del Despacho de la Agencia de Transporte de Yucatán
Autorizó

Ente Público: AGENCIA DE TRANSPORTE DE YUCATÁN
Estado de Flujos de Efectivo
Del 1o. de enero al 31 de marzo de 2025
(Cifras en Pesos)

| Concepto | 2025 | 2024 |
|---|--------------------------|----------------------------|
| Flujos de Efectivo de las Actividades de Operación | | |
| Origen | \$703,528,775.38 | \$1,334,625,850.99 |
| Impuestos | \$0.00 | \$0.00 |
| Cuotas y Aportaciones de Seguridad Social | \$0.00 | \$0.00 |
| Contribuciones de Mejoras | \$0.00 | \$0.00 |
| Derechos | \$0.00 | \$0.00 |
| Productos | \$119,905.91 | \$1,341,926.65 |
| Aprovechamientos | \$0.00 | \$0.00 |
| Ingresos por Venta de Bienes y Prestación de Servicios | \$222,298,413.47 | \$310,781,946.94 |
| Participaciones, Aportaciones, Convenios, Incentivos Derivados de la Colaboración Fiscal y Fondos Distintos de Aportaciones | \$0.00 | \$0.00 |
| Transferencias, Asignaciones, Subsidios y Subvenciones, y Pensiones y Jubilaciones | \$481,110,456.00 | \$1,022,501,977.40 |
| Otros Orígenes de Operación | \$0.00 | \$0.00 |
| Aplicación | \$48,530,670.20 | \$223,271,757.58 |
| Servicios Personales | \$13,680,906.01 | \$42,042,795.03 |
| Materiales y Suministros | \$874,559.84 | \$34,525,332.49 |
| Servicios Generales | \$24,590,024.19 | \$156,575,321.69 |
| Transferencias Internas y Asignaciones al Sector Público | \$0.00 | \$0.00 |
| Transferencias al Resto del Sector Público | \$0.00 | \$0.00 |
| Subsidios y Subvenciones | \$0.00 | \$0.00 |
| Ayudas Sociales | \$0.00 | \$0.00 |
| Pensiones y Jubilaciones | \$0.00 | \$0.00 |
| Transferencias a Fideicomisos, Mandatos y Contratos Análogos | \$0.00 | \$0.00 |
| Transferencias a la Seguridad Social | \$0.00 | \$0.00 |
| Donativos | \$0.00 | \$0.00 |
| Transferencias al Exterior | \$0.00 | \$0.00 |
| Participaciones | \$0.00 | \$0.00 |
| Aportaciones | \$0.00 | \$0.00 |
| Convenios | \$0.00 | \$0.00 |
| Otras Aplicaciones de Operación | \$9,385,180.36 | -\$9,871,691.63 |
| Flujos Netos de Efectivo por Actividades de Operación | \$654,998,105.18 | \$1,111,354,093.41 |
| Flujos de Efectivo de las Actividades de Inversión | | |
| Origen | \$0.00 | \$0.00 |
| Bienes Inmuebles, Infraestructura y Construcciones en Proceso | \$0.00 | \$0.00 |
| Bienes Muebles | \$0.00 | \$0.00 |
| Otros Orígenes de Inversión | \$0.00 | \$0.00 |
| Aplicación | \$643,511,144.12 | \$1,074,071,548.99 |
| Bienes Inmuebles, Infraestructura y Construcciones en Proceso | \$0.00 | \$0.00 |
| Bienes Muebles | \$1,537.00 | \$6,482,671.75 |
| Otras Aplicaciones de Inversión | \$643,509,607.12 | \$1,067,588,877.24 |
| Flujos Netos de Efectivo por Actividades de Inversión | -\$643,511,144.12 | -\$1,074,071,548.99 |
| Flujos de Efectivo de las Actividades de Financiamiento | | |
| Origen | \$0.00 | \$0.00 |
| Endeudamiento Neto | \$0.00 | \$0.00 |
| Interno | \$0.00 | \$0.00 |
| Externo | \$0.00 | \$0.00 |
| Otros Orígenes de Financiamiento | \$0.00 | \$0.00 |
| Aplicación | \$0.00 | \$0.00 |
| Servicios de la Deuda | \$0.00 | \$0.00 |
| Interno | \$0.00 | \$0.00 |
| Externo | \$0.00 | \$0.00 |
| Otras Aplicaciones de Financiamiento | \$0.00 | \$0.00 |
| Flujos Netos de Efectivo por Actividades de Financiamiento | \$0.00 | \$0.00 |
| Incremento/Disminución Neta en el Efectivo y Equivalentes al Efectivo | \$11,486,961.06 | \$37,282,544.42 |
| Efectivo y Equivalentes al Efectivo al Inicio del Ejercicio | \$37,282,544.42 | \$0.00 |
| Efectivo y Equivalentes al Efectivo al Final del Ejercicio | \$48,769,505.48 | \$37,282,544.42 |

Bajo protesta de decir verdad declaramos que los Estados Financieros y sus Notas, son razonablemente correctos y son responsabilidad del emisor.


MDF. Vivian Nohemy Cristales Ancona
Jefe del Departamento de Contabilidad
Elaboró


Lic. Georgina Aguilar Gamboa
Directora General de Administración
Revisó


José Jacinto Sosa Novelo
Encargado del Despacho de la Agencia de Transporte de Yucatán
Autorizó

Cuenta Pública 2025
Informe de Pasivos Contingentes
Al 31 de marzo de 2025
(Pesos)


Ente Público: AGENCIA DE TRANSPORTE DE YUCATÁN

"Sin información que revelar"

Bajo protesta de decir la verdad declaramos que los Estados Financieros y sus notas son razonablemente correctos y responsabilidad del emisor.


MDF Vivian Nohemy Cristales Ancona
Jefe del Departamento de Contabilidad
Elaboró


Lic. Georgina Aguilar Gamboa
Directora General de Administración
Revisó


José Jacinto Sosa Novelo
Encargado del Despacho de la Agencia de Transporte de Yucatán
Autorizó

Página 1 | 1

Ente Público: AGENCIA DE TRANSPORTE DE YUCATÁN

Estado Analítico del Activo


Del 1o. de enero al 31 de marzo de 2025

(Cifras en Pesos)

| Concepto | Saldo Inicial | Cargos del Periodo | Abonos del Periodo | Saldo Final | Variación del Periodo |
|---|---------------------------|---------------------------|---------------------------|---------------------------|-------------------------|
| ACTIVO | \$1,190,538,645.79 | \$2,806,749,269.89 | \$2,178,409,840.99 | \$1,818,878,074.69 | \$628,339,428.90 |
| Activo Circulante | \$68,030,518.22 | \$1,487,307,802.24 | \$1,502,199,564.50 | \$53,138,755.96 | -\$14,891,762.26 |
| Efectivo y Equivalentes | \$37,282,544.42 | \$778,288,425.21 | \$766,801,464.15 | \$48,769,505.48 | \$11,486,961.06 |
| Derechos a Recibir Efectivo o Equivalentes | \$30,747,973.80 | \$709,019,377.03 | \$735,398,100.35 | \$4,369,250.48 | -\$26,378,723.32 |
| Derechos a Recibir Bienes o Servicios | \$0.00 | \$0.00 | \$0.00 | \$0.00 | \$0.00 |
| Inventarios | \$0.00 | \$0.00 | \$0.00 | \$0.00 | \$0.00 |
| Almacenes | \$0.00 | \$0.00 | \$0.00 | \$0.00 | \$0.00 |
| Estimación por Pérdida o Deterioro de Activos Circulantes | \$0.00 | \$0.00 | \$0.00 | \$0.00 | \$0.00 |
| Otros Activos Circulantes | \$0.00 | \$0.00 | \$0.00 | \$0.00 | \$0.00 |
| Activo No Circulante | \$1,122,508,127.57 | \$1,319,441,467.65 | \$676,210,276.49 | \$1,765,739,318.73 | \$643,231,191.16 |
| Inversiones Financieras a Largo Plazo | \$1,098,339,669.24 | \$1,319,439,930.65 | \$675,930,323.53 | \$1,741,849,276.36 | \$643,509,607.12 |
| Derechos a Recibir Efectivo o Equivalentes a Largo Plazo | \$0.00 | \$0.00 | \$0.00 | \$0.00 | \$0.00 |
| Bienes Inmuebles, Infraestructura y Construcciones en Proceso | \$17,771,897.52 | \$0.00 | \$0.00 | \$17,771,897.52 | \$0.00 |
| Bienes Muebles | \$6,482,671.75 | \$1,537.00 | \$0.00 | \$6,484,208.75 | \$1,537.00 |
| Activos Intangibles | \$0.00 | \$0.00 | \$0.00 | \$0.00 | \$0.00 |
| Depreciación, Deterioro y Amortización Acumulada de Bienes | -\$86,110.94 | \$0.00 | \$279,952.96 | -\$366,063.90 | -\$279,952.96 |
| Activos Diferidos | \$0.00 | \$0.00 | \$0.00 | \$0.00 | \$0.00 |
| Estimación por Pérdida o Deterioro de Activos no Circulantes | \$0.00 | \$0.00 | \$0.00 | \$0.00 | \$0.00 |
| Otros Activos no Circulantes | \$0.00 | \$0.00 | \$0.00 | \$0.00 | \$0.00 |

Bajo protesta de decir verdad declaramos que los Estados Financieros y sus Notas, son razonablemente correctos y son responsabilidad del emisor.


MDF. Vivian Nohemy Cristales Ancona
Jefe del Departamento de Contabilidad
Elaboró


Lic. Georgina Aguilar Gamboa
Directora General de Administración
Revisó



José Jacinto Sosa Novelo
Encargado del Despacho de la Agencia de Transporte de Yucatán
Autorizó

Ente Público: AGENCIA DE TRANSPORTE DE YUCATÁN
Estado Analítico de la Deuda y Otros Pasivos
Del 1o. de enero al 31 de marzo de 2025
(Cifras en Pesos)

| Denominación de las Deudas | Moneda de Contratación | Institución o País Acreedor | Saldo Inicial del Periodo | Saldo Final del Periodo |
|--|------------------------|-----------------------------|---------------------------|-------------------------|
| DEUDA PÚBLICA | | | | |
| Corto Plazo | | | | |
| Deuda Interna | | | \$0.00 | \$0.00 |
| Instituciones de Crédito | | | \$0.00 | \$0.00 |
| Títulos y Valores | | | \$0.00 | \$0.00 |
| Arrendamientos Financieros | | | \$0.00 | \$0.00 |
| Deuda Externa | | | \$0.00 | \$0.00 |
| Organismos Financieros Internacionales | | | \$0.00 | \$0.00 |
| Deuda Bilateral | | | \$0.00 | \$0.00 |
| Títulos y Valores | | | \$0.00 | \$0.00 |
| Arrendamientos Financieros | | | \$0.00 | \$0.00 |
| Subtotal de Deuda Pública a Corto Plazo | | | \$0.00 | \$0.00 |
| Largo Plazo | | | | |
| Deuda Interna | | | \$0.00 | \$0.00 |
| Instituciones de Crédito | | | \$0.00 | \$0.00 |
| Títulos y Valores | | | \$0.00 | \$0.00 |
| Arrendamientos Financieros | | | \$0.00 | \$0.00 |
| Deuda Externa | | | \$0.00 | \$0.00 |
| Organismos Financieros Internacionales | | | \$0.00 | \$0.00 |
| Deuda Bilateral | | | \$0.00 | \$0.00 |
| Títulos y Valores | | | \$0.00 | \$0.00 |
| Arrendamientos Financieros | | | \$0.00 | \$0.00 |
| Subtotal de Deuda Pública a Largo Plazo | | | \$0.00 | \$0.00 |
| Total de Otros Pasivos | Peso | Mex. | \$57,230,892.13 | \$23,236,708.51 |
| Total de Deuda Pública y Otros Pasivos | Peso | Mex. | \$57,230,892.13 | \$23,236,708.51 |

Bajo protesta de decir verdad declaramos que los Estados Financieros y sus Notas, son razonablemente correctos y son responsabilidad del emisor.


MDF. Vivian Nohemy Cristales Ancona
Jefe del Departamento de Contabilidad
Elaboró


Lic. Georgina Aguilar Gamboa
Directora General de Administración
Revisó


José Jacinto Sosa Novelo
Encargado del Despacho de la Agencia de Transporte de Yucatán
Autorizó

AGENCIA DE TRANSPORTE DE YUCATÁN

DIRECCIÓN GENERAL DE ADMINISTRACIÓN

NOTAS A LOS ESTADOS FINANCIEROS

CORRESPONDIENTES AL PERIODO
AL 31 DE MARZO DE 2025



Cuenta Pública 2025
Ente Público: Agencia de Transporte de Yucatán
Notas a los Estados Financieros
Cifras al 31 de marzo de 2025
(Cifras en Pesos)

I) Notas a los Estados Financieros

Las notas a los estados financieros son explicaciones que amplían el origen y significado de los datos y cifras que se presentan en los Estados Financieros, proporcionando información acerca del ente público, sus transacciones y otros eventos que lo han afectado o podrían afectar económicamente, las cuales son parte integrante de los mismos, teniendo presente los postulados de revelación suficiente e importancia relativa.

Con el propósito de dar cumplimiento a los artículos 46, fracción I, inciso g), 47, 48 y 49 de la Ley General de Contabilidad Gubernamental (LGCG), los entes públicos deberán acompañar notas a los estados financieros cuyos rubros así lo requieran teniendo presente los postulados de revelación suficiente e importancia relativa, con la finalidad que la información sea de mayor utilidad para los usuarios.

A continuación, se presentan los tres tipos de notas que acompañan a los Estados Financieros, a saber:

- a) Notas de gestión administrativa,
- b) Notas de desglose, y
- c) Notas de memoria (cuentas de orden).

a) NOTAS DE GESTIÓN ADMINISTRATIVA

1. Autorización e Historia

- a) Fecha de creación del ente público.

Se publica el decreto 555/2022 de creación el día 12 de septiembre de 2022 la Entidad denominada Agencia de Transporte de Yucatán. El proyecto de decreto está conformado por dos artículos; el primero se refiere a reformas a la Constitución Política del Estado de Yucatán en su artículo 1º modificado, y el segundo artículo se prevé la creación de la Ley de Movilidad del Estado de Yucatán.

Referente a las modificaciones a la Constitución Política del Estado de Yucatán se modifica el artículo 1º, para establecer como Derecho Humano el derecho a la movilidad en condiciones de seguridad vial, accesibilidad, eficiencia, sostenibilidad, calidad, inclusión e igualdad, con la finalidad de garantizar a las personas que habitan en el estado de Yucatán.

- b) Principales cambios en su estructura

2. Panorama Económico y Financiero

Cuenta Pública 2025
Ente Público: Agencia de Transporte de Yucatán
Notas a los Estados Financieros
Cifras al 31 de marzo de 2025
(Cifras en Pesos)

Según los indicadores del INEGI, en los primeros nueve meses de 2023, Yucatán se posicionó en el lugar 4 con mayor crecimiento en el sector terciario.

3. Organización y Objeto Social

a) Objeto social

Planear, regular, administrar, controlar, construir y encargarse, en general, de la organización del servicio de transporte en el estado de Yucatán.

b) Principal actividad

Ofertar servicio de transporte público cubriendo principios de accesibilidad, sustentabilidad, eficiencia, seguridad, multi-modalidad y servicio al usuario garantizando el derecho humano a la movilidad y protegiendo al medio ambiente.

c) Ejercicio fiscal

Las cifras contenidas en los Estados Financieros, y que se mencionan en estas notas se presentan al 31 de marzo del Ejercicio Fiscal 2025.

d) Régimen jurídico

- La Constitución de los Estados Unidos Mexicanos
- La Constitución Política del Estado de Yucatán
- La Ley General de Contabilidad Gubernamental
- La Ley de Movilidad del estado de Yucatán
- La Ley de la Agencia de Transporte de Yucatán
- La Ley de Movilidad y Seguridad Vial del Estado de Yucatán
- La Ley de Obra Pública y Servicios Conexos del Estado de Yucatán
- La Ley de Proyectos para la Presentación de Servicios del Estado de Yucatán.
- La Ley para regular los Actos y Procesos de Entrega-Recepción de la Administración Pública Estatal
- La Ley de Fiscalización de la Cuenta Pública del Estado de Yucatán
- La Ley General de Hacienda del Estado de Yucatán
- La Ley General de Adquisiciones, Arrendamientos y Prestación de Servicios Relacionados con Bienes Muebles
- La Ley de Actos y Procedimientos Administrativos del Estado de Yucatán
- La Ley de los Trabajadores al Servicio del Estado y Municipios de Yucatán

Cuenta Pública 2025
Ente Público: Agencia de Transporte de Yucatán
Notas a los Estados Financieros
Cifras al 31 de marzo de 2025
(Cifras en Pesos)

- La Ley Sistema Estatal Anticorrupción de Yucatán
- La Ley de Protección de Datos Personales en Posesión de Sujetos Obligados del Estado de Yucatán
- La Ley Ingresos del Estado de Yucatán para el Ejercicio Fiscal 2025
- La Ley de Transparencia y Acceso a la Información Pública del Estado de Yucatán
- La Ley del Presupuesto y Contabilidad Gubernamental del Estado de Yucatán
- La Ley de Archivo del Estado de Yucatán
- La Ley de Coordinación Fiscal del Estado de Yucatán
- La Ley de Deuda Pública del Estado de Yucatán
- La Ley de Bienes del Estado de Yucatán
- La Ley de Disciplina Financiera de las Entidades Federativas y los Municipios
- La Ley Federal del Trabajo
- El Código Fiscal de la Federación
- El Código Fiscal del Estado de Yucatán
- El Código de la Administración Pública de Yucatán
- El Reglamento de la Ley del Presupuesto y Contabilidad Gubernamental del Estado de Yucatán

e) Consideraciones fiscales del ente:

La Agencia de Transporte de Yucatán, tiene personalidad jurídica y patrimonio propio, con plena autonomía técnica, presupuestal y de gestión, con capacidad para determinar su organización interna y el ejercicio de sus recursos con arreglo a las normas aplicables.

Organismo constitucional autónomo del estado de Yucatán.

f) Estructura organizacional básica

La Agencia de Transporte de Yucatán aún se encuentra en proceso de estructuración.

g) Fideicomisos de los cuales es fideicomitente o fideicomisario, y contratos análogos, incluyendo mandatos de los cuales es parte.

La Agencia de Transporte de Yucatán es Ente Gestor del Fideicomiso Publico Maestro, Irrevocable de Administración e Inversión y realiza transferencia de ministraciones aprobadas en su presupuesto y recaudo de ingresos propios por el SIMMAS al Fideicomiso 2460492 que forma

Cuenta Pública 2025
Ente Público: Agencia de Transporte de Yucatán
Notas a los Estados Financieros
Cifras al 31 de marzo de 2025
(Cifras en Pesos)

parte de la estrategia integral del Sistema Metropolitano de Movilidad Amable y Sostenible que permite a la población realizar traslados más rápidos y eficientes.

4. Bases de preparación de los Estados Financieros

Se informará sobre:

- a) En la preparación de los Estados Financieros de la Agencia de Transporte de Yucatán, establece la Ley General de Contabilidad Gubernamental, Ley de Presupuesto y Contabilidad Gubernamental del Estado de Yucatán y demás disposiciones emitidas para tal efecto por el Consejo Nacional de Armonización Contable (CONAC).
- b) La base de medición utilizada en el registro de las operaciones para la elaboración de los Estados Financieros es a Costo histórico.
- c) Postulados básicos de la Contabilidad Gubernamental aprobados por CONAC y publicados en el Diario Oficial del Estado para su difusión.
- d) En forma supletoria a las Normas de la Ley General de Contabilidad Gubernamental y a las emitidas por el CONAC.

Los Estados Financieros de la Agencia de Transporte de Yucatán son generados a través del Sistema Automatizado de Administración y Contabilidad Gubernamental en sus siglas (SAACG-NET), de acuerdo a las normas contables y presupuestales, en apego a los criterios de armonización que dicta la Ley General de Contabilidad Gubernamental y las Normas y Metodologías para la Emisión de la Información Financiera y con la Estructura de los Estados Financieros básicos emitido por el Consejo Nacional de Armonización Contable (CONAC).

5. Políticas de Contabilidad Significativas

Son los principios, bases, reglas y procedimientos específicos adoptados por el ente público en la elaboración y presentación de sus estados financieros.

Cuenta Pública 2025
Ente Público: Agencia de Transporte de Yucatán
Notas a los Estados Financieros
Cifras al 31 de marzo de 2025
(Cifras en Pesos)

El ente público seleccionará y aplicará sus políticas contables de manera congruente para transacciones, otros eventos y condiciones que sean similares.

Se informará sobre:

- a) Los Estados Financieros de la Agencia de Transporte de Yucatán no reconocen los efectos de la inflación, toda vez que no se actualiza lo previsto en las Principales Reglas de Registro y Valoración del Patrimonio (elementos generales), en cuanto a que, se indica que es necesario reconocer los efectos de la inflación cuando exista un entorno inflacionario, derivado de lo anterior, no estamos dentro de un entorno inflacionario, por lo cual no se actualiza.
- b) La Agencia de Transporte de Yucatán, no realiza operaciones en el extranjero y de sus efectos en la información financiera gubernamental, considerando entre otros el importe de las variaciones cambiarias reconocidas en el resultado (ahorro o desahorro).
- c) Las inversiones en acciones de compañía subsidiaria no consolidadas y asociadas en la Agencia de Transporte de Yucatán se registrarán a valor histórico.
- d) La Agencia de Transporte no cuenta con inventario de mercancías para venta.
- e) El cálculo de la reserva actuarial, la realiza el Instituto de Seguridad de los Trabajadores al Servicio del Estado, órgano descentralizado del Sector Central.
- f) Las provisiones pendientes de pago, se reflejarán monto y plazo de vencimiento.
- g) Las reservas creadas por Instituto se revelarán monto y plazos.
- h) Los cambios en políticas contables y correcciones de errores junto con la revelación de los efectos que se tendrá en la información financiera de este ente público.
- i) Las reclasificaciones se revelarán todos los movimientos entre cuentas por efecto de cambios en los tipos de operaciones.
- j) Las depuraciones y cancelaciones de saldos, se revelarán y realizarán una vez al año.

6. Posición en Moneda Extranjera y Protección por Riesgo Cambiario

Se informará sobre:

- a) La Agencia de Transporte de Yucatán, no presenta activos en moneda extranjera.

Cuenta Pública 2025
Ente Público: Agencia de Transporte de Yucatán
Notas a los Estados Financieros
Cifras al 31 de marzo de 2025
(Cifras en Pesos)

- b) La Agencia de Transporte de Yucatán, no presenta pasivos en moneda extranjera.
- c) La Agencia de Transporte de Yucatán, no tiene movimientos de posición en moneda extranjera.
- d) El ente no tiene operaciones en moneda extranjera, no tiene tipo de cambio establecido.
- e) La Agencia de Transporte de Yucatán, expresara en equivalente en moneda nacional si tuviera operaciones en moneda extranjera.

7. Reporte Analítico del Activo

- a) Vida útil o porcentajes de depreciación, deterioro o amortización utilizados en los diferentes activos. Los activos fijos de la Agencia de Transporte de Yucatán tienen una vida útil diversa, de conformidad con las Reglas Específicas del Registro y Valoración del Patrimonio emitidas por el Consejo Nacional de Armonización Contable.
- b) La Agencia de Transporte de Yucatán no realiza cambios en el porcentaje de depreciación y amortización y en el valor de los activos ocasionando deterioro, se apeg a la vida útil establecida en el CONAC.
- c) El ente público no presenta gastos capitalizados en el ejercicio, tanto financieros como de investigación y desarrollo.
- d) El ente público no presenta riesgos por tipo de cambio o tipo de interés de las inversiones financieras.
- e) El ente no presenta valor en el ejercicio de bienes construidos por la entidad.
- f) La entidad no presenta afectaciones en el activo por bienes en garantía, litigios, títulos de inversiones entregados en garantía, baja significativa del valor de inversiones financieras.

8. Fideicomisos, Mandatos y Análogos

La Agencia de Transporte de Yucatán, no tiene Fideicomisos, Mandatos y Análogos a su cargo, sin embargo, realiza aportaciones de sus ministraciones aprobadas y recursos propios al Fideicomiso 2460492, al 31 de marzo de 2025, la cantidad de \$1,741,849,276.36

9. Reporte de la Recaudación

- a) Comportamiento de la recaudación correspondiente al ente público o cualquier tipo de ingreso, de forma separada los ingresos locales de los federales.
El Congreso del Estado aprobó mediante la Ley de Ingresos 2025, un monto aproximado de \$ 1,611,000,000.00
- b) Proyección de la recaudación e ingresos por derechos, un monto aproximado de \$ 3,506,778.00

10. Información sobre la Deuda y el Reporte Analítico de la Deuda.

- a) Deuda respecto al PIB, NO APLICA.
- b) Deuda respecto a la Recaudación, NO APLICA.

11. Calificaciones otorgadas

Cuenta Pública 2025
Ente Público: Agencia de Transporte de Yucatán
Notas a los Estados Financieros
Cifras al 31 de marzo de 2025
(Cifras en Pesos)

El ente informará, cualquier transacción realizada que haya sido sujeta a una calificación.

12. Proceso de Mejora

- a) Principales Políticas de control interno, la Agencia de Transporte de Yucatán se encuentra en proceso de mecanismos de control.
- b) Medidas de desempeño financiero, metas y alcance.

Resultados: Al 31 de marzo de 2025 se advierte un ahorro contable y presupuestal en los Estados Financieros de la Agencia de Transporte de Yucatán por un monto de \$662,343,678.06

13. Información por Segmentos

No aplica.

14. Eventos Posteriores al Cierre.

No aplica.

15. Partes Relacionadas

No aplica.

16. Responsabilidad Sobre la Presentación Razonable de la Información Contable

Bajo protesta de decir verdad declaramos que los Estados Financieros y sus notas, son razonablemente correctos y son responsabilidad del emisor.

b) NOTAS DE DESGLOSE

I) Notas al Estado de Actividades

Ingresos y Otros Beneficios

Cuenta Pública 2025
Ente Público: Agencia de Transporte de Yucatán
Notas a los Estados Financieros
Cifras al 31 de marzo de 2025
(Cifras en Pesos)

1. Ingresos de Gestión

Comprenden el importe de los ingresos provenientes de productos y venta de bienes y prestaciones de servicios.

- **Productos** – Presenta el importe de los ingresos adquiridos por concepto de servicios otorgados por funciones de derecho privado, tales como los intereses que generan las cuentas bancarias de la Agencia de Transporte de Yucatán, se integran de la siguiente manera:

| Cuenta | Descripción | Saldo al 31 de marzo de 2025 |
|--------|-----------------------|------------------------------|
| 4151 | Productos Financieros | 119,905.91 |

- **Ingresos por Venta de Bienes y Prestaciones de Servicios** - Ingresos propios obtenidos por la Agencia de Transporte de Yucatán, por sus actividades de comercialización o prestación de servicios.

| Cuenta | Descripción | Saldo al 31 de marzo de 2025 |
|--------|--|------------------------------|
| 4178 | INGRESOS POR VENTA DE BIENES Y PRESTACIÓN DE SERVICIOS DE LOS PODERES LEGISLATIVO Y JUDICIAL, Y DE LOS ÓRGANOS AUTÓNOMOS | 222,976,765.94 |

2. Participaciones, Aportaciones, Convenios, Incentivos derivados de la colaboración fiscal, Fondos distintos de aportaciones, Transferencias, Asignaciones, Subsidios y Subvenciones y Pensiones y Jubilaciones

Cuenta Pública 2025
Ente Público: Agencia de Transporte de Yucatán
Notas a los Estados Financieros
Cifras al 31 de marzo de 2025
(Cifras en Pesos)

Comprende el importe de los recursos que reciben las Entidades Federativas y Municipios por concepto de participaciones, aportaciones, convenios, incentivos derivados de la colaboración fiscal, fondos distintos de aportaciones; así como los ingresos de los entes públicos que provenientes de transferencias, asignaciones, subsidios y subvenciones, y pensiones y jubilaciones.

- **Transferencias y Asignaciones** - Se integra por las ministraciones que transfiere el Gobierno del Estado de Yucatán a la Agencia de Transporte de Yucatán, conforme al Decreto número 28/2024 de fecha 31 de diciembre de 2024, publicado en el Diario Oficial del Estado de Yucatán, se autorizó erogar la cantidad de \$2,454,780,268.00 para el ejercicio 2025.

En Transferencias, Asignaciones, Subsidios y Subvenciones, y Pensiones y Jubilaciones se tiene lo siguiente:

| Descripción | Saldo al 31 de marzo de 2025 |
|---|------------------------------|
| Transferencias Internas y Asignaciones Sector Público | 481,110,456.00 |
| Otras Transferencias | 0.00 |
| | 481,110,456.00 |

3. Otros Ingresos y Beneficios

La cuenta de Otros Ingresos y Beneficios se integra por Otros Ingresos y Beneficios Varios y Otros Ingresos por Cobrar, presenta un saldo:

Cuenta Pública 2025
Ente Público: Agencia de Transporte de Yucatán
Notas a los Estados Financieros
Cifras al 31 de marzo de 2025
(Cifras en Pesos)

| Cuenta | Descripción | Saldo al 31 de marzo de 2025 |
|--------|------------------------------------|------------------------------|
| 4399 | OTROS INGRESOS Y BENEFICIOS VARIOS | 705,178.53 |

Gastos y Otras Pérdidas:

- **Gastos de Funcionamiento** - El gasto erogado por el periodo del 1 de enero al 31 de marzo de 2025, por concepto de gastos operativos de la Agencia de Transporte de Yucatán, es el siguiente:

| | |
|--|---------------|
| Capítulo 1000 (Servicios Personales) | 14,776,204.26 |
| Capítulo 2000 (Materiales y Suministros) | 874,559.64 |
| Capítulo 3000 (Servicios Generales) | 26,639,529.79 |
| Transferencias, Asignaciones, Subsidios y Otras Ayudas | 0.00 |
| Participaciones y Aportaciones | 0.00 |
| Intereses, Comisiones y Otros Gastos de la Deuda Pública | 0.00 |

- Otros Gastos y Pérdidas Extraordinarias – Estimación, depreciaciones, deterioros, obsolescencia y amortizaciones, se integran de la siguiente manera:

| CONCEPTO | IMPORTE |
|----------------------------------|------------|
| DEPRECIACIÓN DE BIENES INMUEBLES | 0.00 |
| DEPRECIACIÓN DE BIENES MUEBLES | 278,305.08 |

Cuenta Pública 2025
Ente Público: Agencia de Transporte de Yucatán
Notas a los Estados Financieros
Cifras al 31 de marzo de 2025
(Cifras en Pesos)

| | |
|-------------------------------------|-------------------|
| AMORTIZACIÓN DE ACTIVOS INTANGIBLES | 0.00 |
| OTROS GASTOS | 29.55 |
| TOTAL | 278,334.63 |

Las depreciaciones de bienes muebles e inmuebles, así como la amortización de activos intangibles, corresponden al deterioro por el uso en el periodo del 1 de enero al 31 de marzo de 2025.

II) NOTAS AL ESTADO DE SITUACIÓN FINANCIERA
ACTIVO

Efectivo y Equivalentes

El rubro de Efectivo y equivalente de efectivo al 31 de marzo de 2025, se encuentra integrado de la siguiente manera:

| Cuenta | Concepto | Importe |
|--------|---|---------------|
| | | 2025 |
| 1111 | EFFECTIVO/CAJA | 15,000 |
| 1112 | BANCOS/TESORERÍA | 36,384,572.47 |
| 1113 | BANCOS/DEPENDENCIAS Y OTROS | 0.00 |
| 1114 | INVERSIONES TEMPORALES (HASTA 3 MESES) | 0.00 |
| 1115 | FONDOS CON AFECTACIÓN ESPECÍFICA | 9,605,440.29 |
| 1116 | DEPÓSITO DE FONDOS DE TERCEROS EN GARANTÍA Y/O ADMINISTRACIÓN | 2,764,492.72 |

Cuenta Pública 2025
Ente Público: Agencia de Transporte de Yucatán
Notas a los Estados Financieros
Cifras al 31 de marzo de 2025
(Cifras en Pesos)

| | | |
|------|--------------------------------|----------------------|
| 1117 | OTROS EFECTIVOS Y EQUIVALENTES | 0.00 |
| | Total | 48,769,505.48 |

1111 La cuenta de efectivo al 31 de marzo de 2025, el saldo es \$15,000

1112 La cuenta de bancos 31 de marzo de 2025, se encuentra integrada de la siguiente manera:

| | |
|--|------------------------|
| HSBC | \$29,193,679.18 |
| Cta 4070372248 FF001 Participaciones Federales 2024 | \$91,718.71 |
| Cta 4070372255 CIFO recargas | \$2,523,038.9 |
| Cta 4070372263 CIFO Ventas de Tarjetas | \$56.32 |
| Cta 4070372271 Comercios Recargas | \$14,988,273.52 |
| Cta 4070372289 Reposiciones | \$80,293.66 |
| Cta 4070372297 Comercios Venta de Tarjetas | \$469,755.69 |
| Cta 4070372446 Arrendamientos | \$166,000.70 |
| Cta 4070372453 CODI | \$888,049.7 |
| Cta 4070372479 AFY | \$479.36 |
| Cta 4070372487 Módulos itinerantes Venta de Tarjetas | \$2,829.89 |
| Cta 4070372552 Módulos itinerantes Recargas | \$158,346.63 |
| Cta 4070372560 | \$87,774.14 |
| Cta 4070372578 Pay Pal | \$36.58 |
| Cta 4070372586 Mercado Pago | \$53.57 |
| Cta 4070372594 | \$224,055.25 |
| Cta 4070622428 | \$0.15 |
| Cta 4070622444 FF001 2025 | \$6,116,657.21 |

Cuenta Pública 2025
Ente Público: Agencia de Transporte de Yucatán
Notas a los Estados Financieros
Cifras al 31 de marzo de 2025
(Cifras en Pesos)

| | |
|---|------------------------|
| Cta 4070622451 NOMINA 2025 | \$3,396,255.2 |
| Cta. 4070622766 | \$1.00 |
| Cta. 4070622782 | \$1.00 |
| Cta. 4070622790 | \$1.00 |
| Cta. 4070622808 | \$1.00 |
| Banorte | \$5,061,026.60 |
| Cta 1253989676 | \$5,061,026.60 |
| BBVA México | \$2,129,866.69 |
| Cta 122957930 FF001 Participaciones Federales 2024 | \$1,297.64 |
| Cta 123100588 | \$36,279.34 |
| Cta 123353265 | \$135,953.43 |
| Cta 123597458 CAPITULO 7000 | \$1,055.22 |
| Cta 123597466 PROVEEDORES FIJOS | \$1,443.66 |
| Cta 123707946 PARTICIPACIONES RECURSOS PROPIOS EFA | \$0.62 |
| Cta 124275969 PROVEEDORES 2025 | \$586,443.79 |
| Cta 124276051 HONORARIOS 2025 | \$1,367,392.93 |
| Total | \$36,384,572.47 |

1115 FONDOS CON AFECTACIÓN ESPECÍFICA

| CONCEPTO | TOTAL |
|---|-----------------|
| FONDO ESTATAL DE TRANSPORTE CTA 4070622410 HSBC | \$ 9,605,440.29 |

1116 DEPÓSITO DE FONDOS DE TERCEROS EN GARANTÍA Y/O ADMINISTRACIÓN

| CONCEPTO | IMPORTE |
|----------|---------|
|----------|---------|

Cuenta Pública 2025
Ente Público: Agencia de Transporte de Yucatán
Notas a los Estados Financieros
Cifras al 31 de marzo de 2025
(Cifras en Pesos)

| | |
|--|-----------------------|
| CFE SUMINISTRADOR DE SERVICIOS BASICOS | \$ 2,747,098.72 |
| RADIOMOVIL DIPSA SA DE CV | \$ 17,394.00 |
| TOTAL | \$2,764,492.72 |

Derechos a recibir Efectivo y Equivalente y Bienes o Servicios

El rubro de Derechos a recibir efectivo o equivalentes y bienes o servicios a recibir al 31 de marzo de 2025, se encuentra integrada de la siguiente manera:

| No. | Concepto | Importe 2025 |
|------------|--|-------------------------|
| 1120 | DERECHOS A RECIBIR EFECTIVO O EQUIVALENTES | 4,369,250.48 |
| 1130 | DERECHOS A RECIBIR BIENES O SERVICIOS | 0.00 |

1120 El rubro de Derechos a recibir efectivo o equivalentes al 31 de marzo de 2025, se encuentra integrada de la siguiente manera:

| | | |
|------|--|-------------|
| 1122 | CUENTAS POR COBRAR A CORTO PLAZO | 3,199,333.3 |
| 1123 | DEUDORES DIVERSOS POR COBRAR A CORTO PLAZO | 1,169,557.3 |
| 1129 | OTROS DERECHOS A RECIBIR EFECTIVO O EQUIVALENTES A CORTO PLAZO | 0.00 |

Cuenta Pública 2025
Ente Público: Agencia de Transporte de Yucatán
Notas a los Estados Financieros
Cifras al 31 de marzo de 2025
(Cifras en Pesos)

1122 Cuentas por cobrar a corto plazo, se integra de la siguiente manera:

| Descripción | Antigüedad del saldo | | | | Total |
|--|----------------------|-------------|---------------------------|---------------------|---------------------|
| | 90 días | 180 días | Menor / igual 365 días | Mayor a 365 días | |
| MRP TECHNOLOGY | 88,824.88 | 0.00 | 0.00 | 0.00 | 88,824.88 |
| COMPAÑIA MAYORISTA DE ABARROTES | 481,329.16 | 0.00 | 0.00 | 0.00 | 481,329.16 |
| PROVEEDORA DEL PANADERO | 35,085.88 | 0.00 | 0.00 | 0.00 | 35,085.88 |
| Ingresos por Venta de Bienes y Prestación de Servicios de los Poderes Legislativo y Judicial, y de los Órganos Autónomos | 2,549,463.7 | 0.00 | 0.00 | 0.00 | 2,549,463.70 |
| ARCADIAL | 44,629.68 | | | | 44,629.68 |
| Suma cuentas por cobrar a corto plazo | 3,199,333.3 | 0.00 | 0.00 | 0.00 | 3,199,333.30 |
| | | | | | |

1123 Deudores diversos a corto plazo, se integra de la siguiente manera:

| Descripción | Antigüedad del saldo | Total |
|-------------|----------------------|-------|
|-------------|----------------------|-------|

Cuenta Pública 2025
Ente Público: Agencia de Transporte de Yucatán
Notas a los Estados Financieros
Cifras al 31 de marzo de 2025
(Cifras en Pesos)

| | 90 días | 180 días | Menor / igual 365 días | Mayor a 365 días | |
|---|--------------------|-------------|------------------------------|---------------------|---------------------|
| ERMILO ANTONIO BOLIO PEREZ | 45,543.32 | 0.00 | 0.00 | 0.00 | 45,543.32 |
| | | | | | |
| RADIOMOVIL DIPSA SA DE CV | 4,754.97 | 0.00 | 0.00 | 0.00 | 4,754.97 |
| DEPARTAMENTO RECURSOS HUMANOS | 525.26 | 0.00 | 0.00 | 0.00 | 525.26 |
| INSTITUTO DE SEGURIDAD SOCIAL DE LOS TRABAJADORES DEL ESTADO DE YUCATAN | 1,114,998.21 | 0.00 | 0.00 | 0.00 | 1,114,998.21 |
| SECRETARIA DE ADMINISTRACION Y FINANZAS | 2,235.53 | 0.00 | 0.00 | 0.00 | 2,235.53 |
| JOSÉ JACINTO SOSA NOVELO | 1,500 | 0.00 | 0.00 | 0.00 | 1,500.00 |
| JUVER III ESPADAS Y ESPADAS | .01 | 0.00 | 0.00 | 0.00 | 0.01 |
| Suma cuentas por cobrar a corto plazo | 1,169,557.3 | 0.00 | 0.00 | 0.00 | 1,169,557.30 |

1129 Otros derechos a recibir efectivo o equivalentes a corto plazo, al 31 de marzo de 2025, no presenta movimientos.

Inventarios

La Agencia de Transporte de Yucatán no realiza ningún proceso de transformación y elaboración de bienes, por tanto, no tiene inventarios.

Almacenes

La Agencia de Transporte de Yucatán, no cuenta con almacén.

Inversiones Financieras

La Agencia de Transporte de Yucatán, al 31 de marzo de 2025, tiene un saldo de \$1,741,849,276.36 por el Fideicomiso 2460492.

Cuenta Pública 2025
Ente Público: Agencia de Transporte de Yucatán
Notas a los Estados Financieros
Cifras al 31 de marzo de 2025
(Cifras en Pesos)

Bienes Muebles, Inmuebles e Intangibles

La Agencia de Transporte de Yucatán, al 31 de marzo de 2025, tiene Bienes Muebles, Inmuebles e Intangibles

1230 En el rubro de bienes inmuebles, infraestructura y construcciones en proceso al 31 de marzo de 2025, se informa que la Agencia de Transporte de Yucatán, presenta saldos.

| Cuenta | Descripción | Saldo al 31 de marzo de 2025 |
|--------|--|------------------------------|
| | BIENES INMUEBLES, INFRAESTRUCTURA Y CONSTRUCCIONES EN PROCESO | 17,771,897.52 |
| 1231 | TERRENOS | 17,771,897.52 |
| 1232 | VIVIENDAS | 0.00 |
| 1233 | EDIFICIOS NO HABITACIONALES | 0.00 |
| 1234 | INFRAESTRUCTURA | 0.00 |

1240 En el rubro de bienes muebles al 31 de marzo de 2025, presenta saldos.

| Cuenta | Descripción | Saldo al 31 de marzo de 2025 |
|-------------|--|------------------------------|
| 1241 | Mobiliario y Equipo de Administración | |
| | Muebles de Oficina y Estantería | \$ 3,537,118.47 |

Cuenta Pública 2025
Ente Público: Agencia de Transporte de Yucatán
Notas a los Estados Financieros
Cifras al 31 de marzo de 2025
(Cifras en Pesos)

| | | |
|-------------|---|------------------------|
| | Equipo de Cómputo y Tecnología de Información | \$ 1,358,443.80 |
| | Otros Mobiliarios y Equipos de Administración | \$ 19,303.44 |
| | Muebles, Excepto de Oficina y Estantería | \$ - |
| 1244 | Vehículos y Equipo de Transporte | |
| | Automóviles y Equipo Terrestre | \$ - |
| | Otros Equipos de Transporte | \$ 1,490,025.14 |
| 1246 | Maquinaria, Otros Equipos y Herramientas | |
| | Maquinaria y Equipo Industrial | \$ 64,817.90 |
| | Sistema de Aire Acondicionado, Calefacción y Refrigeración Industrial y Comercial | \$ 14,500.00 |
| | Equipo de Comunicación y Telecomunicación | \$ - |
| | Herramientas y Maquinas - Herramientas | \$ - |
| | Equipos de Generación Eléctrica, Aparatos y Accesorios Eléctricos | \$ - |
| | Otros quipos | \$ - |
| | Suma Bienes Muebles | \$ 6,484,208.75 |

1250 En el rubro de bienes intangibles al 31 de marzo de 2025, no presenta saldos.

1260 El rubro de depreciación, deterioro y amortización acumulada de bienes al 31 de marzo de 2025.

| CONCEPTO | IMPORTE |
|--|--------------|
| DEPRECIACIÓN, DETERIORO Y AMORTIZACIÓN ACUMULADA DE BIENES | \$ 366,063.9 |

Cuenta Pública 2025
Ente Público: Agencia de Transporte de Yucatán
Notas a los Estados Financieros
Cifras al 31 de marzo de 2025
(Cifras en Pesos)

1261 La depreciación es la distribución sistemática del costo de adquisición de un activo a lo largo de su vida útil, conforme el Acuerdo por el que se emiten las Reglas Específicas del Registro y Valoración del Patrimonio emitidas por el Consejo Nacional de Armonización Contable y publicadas en el Diario Oficial del Estado de Yucatán el 10 de enero de 2012.

La depreciación acumulada de bienes inmuebles, no presenta saldos.

1263 La depreciación es la distribución sistemática del costo de adquisición de un activo a lo largo de su vida útil, conforme el Acuerdo por el que se emiten las Reglas Específicas del Registro y Valoración del Patrimonio emitidas por el Consejo Nacional de Armonización Contable y publicadas en el Diario Oficial del Estado de Yucatán el 10 de enero de 2012.

La depreciación acumulada de bienes muebles, presenta saldos.

| Grupo | Tasa de Depreciación | 2025 | 2024 |
|---|----------------------|---------------|--------------|
| Mobiliario y Equipo de Administración | | | |
| Muebles de Oficina y Estantería | 10.00% | \$ 105,899.11 | \$ 18,018.34 |
| Equipo de Cómputo y Tecnología de la Información | 33.33% | \$ 162,839.58 | \$49,642.02 |
| Otros Mobiliarios y equipo de administración | 10.00% | \$ 696.6 | \$214.02 |
| Mobiliario y Equipo Educativo y Recreativo | | | |
| Equipos y aparatos audio visuales | 33.33% | \$ 0.00 | \$0.00 |
| Aparatos deportivos | 20.00% | \$ 0.00 | \$0.00 |
| Cámaras Fotográficas y de Video | 33.33% | \$ 0.00 | \$0.00 |

Cuenta Pública 2025
Ente Público: Agencia de Transporte de Yucatán
Notas a los Estados Financieros
Cifras al 31 de marzo de 2025
(Cifras en Pesos)

| | | | |
|---|---------------|---------------------|--------------------|
| Equipo de Transporte | | | |
| Otros Equipos de Transporte | 20.00% | \$ 93,061.31 | \$16,652.32 |
| Maquinaria, Otros Equipos y Herramientas | | | |
| Maquinaria y Equipo Industrial | 10.00% | \$ 2,721.39 | \$1,100.88 |
| Sistemas de Aire Acondicionado, Calefacción y de Refrigeración Industrial y Comercial | 10.00% | \$ 845.91 | \$483.36 |
| Equipos de Comunicación y Telecomunicación | 10.00% | \$ 0.00 | \$0.00 |
| Equipos de Generación Eléctrica, Aparatos y Accesorios | 10.00% | \$ 0.00 | \$0.00 |
| Herramientas y Máquinas-Herramienta | 10.00% | \$ 0.00 | \$0.00 |
| Total Bienes Muebles | | \$ 366,063.9 | \$86,110.94 |

Al 31 de enero de 2025, en la póliza D00049, se realizó una rectificación por depreciaciones de bienes muebles del ejercicio 2024:

| | |
|---|----------|
| Muebles de oficina y estantería | -533.91 |
| Equipo de cómputo y de tecnología de la información | 5.19 |
| Otros mobiliarios y equipos de administración | 268.56 |
| Otros equipos de transporte | 1,907.98 |
| Maquinaria y equipo industrial | 0.03 |

Cuenta Pública 2025
Ente Público: Agencia de Transporte de Yucatán
Notas a los Estados Financieros
Cifras al 31 de marzo de 2025.
(Cifras en Pesos)

| | |
|---|-----------------|
| Sistemas de aire acondicionado, calefacción y de refrigeración industrial y comercial | 0.03 |
| | 1,647.88 |

1265 La depreciación es la distribución sistemática del costo de adquisición de un activo a lo largo de su vida útil, conforme el Acuerdo por el que se emiten las Reglas Específicas del Registro y Valoración del Patrimonio emitidas por el Consejo Nacional de Armonización Contable y publicadas en el Diario Oficial del Estado de Yucatán el 10 de enero de 2012.

La amortización acumulada de bienes intangibles, no presenta saldo

Estimaciones y deterioros

La Agencia de Transporte de Yucatán, no realiza estimaciones de cuentas incobrables, inversiones deterioro de activos biológicos, etc.

Otros Activos

La Agencia de Transporte, no cuenta con otros activos circulantes.

Pasivo

Cuentas y Documentos por pagar

El rubro de cuentas por pagar a corto plazo al 31 de marzo de 2025, se integra de la siguiente manera:

| Cuenta | Concepto | Importe |
|--------|--|--------------|
| | | 2025 |
| 2111 | SERVICIOS PERSONALES POR PAGAR A CORTO PLAZO | 0.00 |
| 2112 | PROVEEDORES POR PAGAR A CORTO PLAZO | 9,573,273.79 |

Cuenta Pública 2025
Ente Público: Agencia de Transporte de Yucatán
Notas a los Estados Financieros
Cifras al 31 de marzo de 2025
(Cifras en Pesos)

| | | |
|------|--|----------------------|
| 2114 | PARTICIPACIONES Y APORTACIONES POR PAGAR A CORTO PLAZO | 0.00 |
| 2115 | TRANSFERENCIAS OTORGADAS POR PAGAR A CORTO PLAZO | 0.00 |
| 2117 | RETENCIONES Y CONTRIBUCIONES POR PAGAR A CORTO PLAZO | 3,752,650.24 |
| 2119 | OTRAS CUENTAS POR PAGAR A CORTO PLAZO | 489.49 |
| | | <u>13,326,413.52</u> |

2111 Servicios personales por pagar a corto plazo

| Concepto | Importe | |
|---|---------|------|
| | 2025 | |
| Seguridad Social y Seguros por pagar a CP | \$ | 0.00 |

2112 Proveedores por pagar a corto plazo

| CONCEPTO | IMPORTE |
|---------------------------------------|---------------------|
| RADIOMOVIL DIPSA SA DE CV | 4,196.97 |
| PLUXEE MEXICO | 1,560.00 |
| COMPAÑIA FERNANDEZ DE MERIDA SA DE CV | 0.01 |
| PROVEEDORA DEL PANADERO | 54,055.81 |
| CADENA COMERCIAL OXXO | 9,513,461 |
| TOTAL | 9,573,273.79 |

Cuenta Pública 2025
Ente Público: Agencia de Transporte de Yucatán
Notas a los Estados Financieros
Cifras al 31 de marzo de 2025
(Cifras en Pesos)

2115 Transferencias otorgadas por pagar a corto plazo

| Concepto | Importe |
|----------|---------|
|----------|---------|

| | |
|---|------|
| Fideicomiso Público Maestro Irrevocable de Administración No. 2460492 | 0.00 |
|---|------|

2117 Retenciones y contribuciones por pagar a corto plazo

| CONCEPTO | IMPORTE |
|---|------------------------|
| RETENCIONES | \$ 2,088,666.96 |
| ISR retenciones por sueldos y salarios | \$ 1,107,555.71 |
| ISR retenciones por servicios profesionales | \$ 171,180.78 |
| ISR RESICO 1.25 % | \$ 37,772.39 |
| Préstamos a ISSTEY | \$ 96,524.11 |
| ISSTEY 8% | \$ 675,633.97 |
| CONTRIBUCIONES | \$ 1,663,983.28 |
| ISSTEY 13.75% | \$ 1,097,119.76 |
| Pensión Alimenticia | \$ 2,153.8 |
| Impuesto Sobre Remuneraciones 4% | \$ 176,674.14 |

Cuenta Pública 2025
Ente Público: Agencia de Transporte de Yucatán
Notas a los Estados Financieros
Cifras al 31 de marzo de 2025
(Cifras en Pesos)

| | | |
|----------------------------|-----------|---------------------|
| IVA Traslado | \$ | 43,724.66 |
| IVA Pendiente de trasladar | \$ | 344,310.92 |
| TOTAL | \$ | 3,752,650.24 |

2119 Otras cuentas por pagar a corto plazo

| CONCEPTO | IMPORTE |
|----------------------------|------------------|
| ALDO TADEO SALOMON | \$ 13.00 |
| CINDY SOBERANIS CEBALLOS | \$ 420.00 |
| ERMILO ANTONIO BOLIO PEREZ | \$ 18.99 |
| LUIS JORGE GÓMEZ DURAN | \$ 24.00 |
| IGNACIO OJEDA CARDENAS | \$ 13.5 |
| Total | \$ 489.49 |

Otros Pasivos a Corto Plazo

La Agencia de Transporte de Yucatán, en la cuenta de otros pasivos, al 31 de marzo de 2025:

| CONCEPTO | IMPORTE |
|-----------------------------|-----------|
| ABRAHAM ISRAEL CANUL FLORES | \$ 130.20 |
| PEDRO ENRIQUE ORTIZ CHI | \$ 0.10 |

Cuenta Pública 2025
Ente Público: Agencia de Transporte de Yucatán
Notas a los Estados Financieros
Cifras al 31 de marzo de 2025
(Cifras en Pesos)

| | |
|---------------------------------|----------------------|
| IVAN ISRAEL VIVAS CERVERA | \$ 1,206.25 |
| DEPOSITOS PRUEBA | \$ 322.00 |
| PROVEEDORA DEL PANADERO | \$ 35,085.61 |
| BENIGNO ANTONIO MANZANO CAMPOS | \$ 41.00 |
| IRU JORAI BALAM MENDEZ | \$ 20.00 |
| KARLA PAOLA TRUJILLO CENTENO | \$ 50.00 |
| LUIS ANGEL KU PEREZ | \$ 50.00 |
| MARIA JESUS PORRAS PECH | \$ 20.00 |
| COMPAÑIA MAYORISTA DE ABARROTES | \$ 113,721.23 |
| MODULOS ITINERANTES | \$ 27,435.00 |
| TOTAL | \$ 178,081.39 |

Fondos y Bienes de Terceros en Garantía y/o Administración

Fondos y bienes de terceros en garantía y/o administración, al 31 de marzo de 2025, presenta un saldo de \$ 9,605,440.29, por el Fondo Estatal para el Transporte.

Presenta un saldo de \$126,773.31, por fondos en garantía.

Cuenta Pública 2025
Ente Público: Agencia de Transporte de Yucatán
Notas a los Estados Financieros
Cifras al 31 de marzo de 2025
(Cifras en Pesos)

Pasivos Diferidos

La Agencia de Transporte de Yucatán, no tiene pasivos diferidos.

Provisiones

La Agencia de Transporte de Yucatán, no tiene provisiones.

III) NOTAS AL ESTADO DE VARIACIÓN EN LA HACIENDA PÚBLICA

En el rubro de Hacienda pública / Patrimonio contribuido al 31 de marzo de 2025, la Agencia de Transporte de Yucatán tiene registros donaciones por la cantidad de \$17,771,897.52 de Instituto de Vivienda del Estado de Yucatán.

En el rubro de Hacienda pública / Patrimonio generado al 31 de marzo de 2025, la Agencia de Transporte de Yucatán

| | SALDO INICIAL | VARIACIONES | SALDO FINAL |
|---|----------------------|--------------------|--------------------|
| RESULTADOS DE EJERCICIOS ANTERIORES | 0.00 | 1,115,535,856.14 | 1,115,535,856.14 |
| REVALÚOS | 0.00 | 0.00 | 0.00 |
| RECTIFICACIONES DE RESULTADOS DE EJERCICIOS ANTERIORES | 0.00 | -10,065.54 | -10,065.54 |
| RESULTADO DEL EJERCICIO | \$ 1,115,535,856.14 | -\$453,192,178 | \$ 662,343,678.06 |

IV) NOTAS AL ESTADO DE FLUJO DE EFCTIVO

1. El análisis de las cifras del periodo actual 2025 del Efectivo y Equivalentes al Efectivo, al Final del Ejercicio del Estado de Flujos de Efectivo, respecto a la composición del rubro de Efectivo y Equivalentes, utilizando el siguiente cuadro:

| |
|--------------------------------|
| Efectivo y Equivalentes |
|--------------------------------|

Cuenta Pública 2025
Ente Público: Agencia de Transporte de Yucatán
Notas a los Estados Financieros
Cifras al 31 de marzo de 2025
(Cifras en Pesos)

| Concepto | 2025 |
|--|------------------------|
| Efectivo | \$ 15,000.00 |
| Bancos/Tesorería | \$ 36,384,572.47 |
| Bancos/Dependencias y otros | \$ 0.00 |
| Inversiones Temporales (Hasta 3 meses) | \$ 0.00 |
| Fondos con Afectación Específica | \$ 9,605,440.29 |
| Depósitos de Fondos de Terceros en Garantía y/o Administración | \$ 2,764,492.72 |
| Otros efectivos y Equivalentes | \$ 0.00 |
| Total de Efectivo y Equivalentes | \$48,769,505.48 |

2. Detallar las adquisiciones de las Actividades de Inversión efectivamente pagadas, respecto del apartado de aplicación.

| Adquisiciones de Actividades de Inversión efectivamente pagadas | |
|--|-------------|
| Concepto | 2025 |
| Bienes Inmuebles, Infraestructura y Construcciones en Proceso | 0.00 |
| Terrenos | 0.00 |
| Viviendas | 0.00 |
| Edificios no Habitacionales | 0.00 |
| Infraestructura | 0.00 |
| Construcciones en Proceso en Bienes de Dominio Público | 0.00 |
| Construcciones en Proceso en Bienes Propios | 0.00 |
| Otros Bienes Inmuebles | 0.00 |

Cuenta Pública 2025
Ente Público: Agencia de Transporte de Yucatán
Notas a los Estados Financieros
Cifras al 31 de marzo de 2025
(Cifras en Pesos)

| | |
|---|-----------------|
| Bienes Muebles | 1,537.00 |
| Mobiliario y Equipo de Administración | 1,537.00 |
| Mobiliario y Equipo Educacional y Recreativo | 0.00 |
| Equipo e Instrumental Médico y de Laboratorio | 0.00 |
| Vehículos y Equipo de Transporte | 0.00 |
| Equipo de Defensa y Seguridad | 0.00 |
| Maquinaria, Otros Equipos y Herramientas | 0.00 |
| Colecciones, Obras de Arte y Objetos Valiosos | 0.00 |
| Activos Biológicos | 0.00 |
| Otras Inversiones | 0.00 |
| Total | 1,537.00 |

3. Conciliación del Flujo de Efectivo Neto de la Actividades de Operación y los saldos de Resultados del Ejercicio (Ahorro / Desahorro).

| Concepto | 2025 | 2024 |
|---|-----------------------|-------------------------|
| Resultados del Ejercicio Ahorro/Desahorro | 662,343,678.06 | 1,115,535,856.14 |
| Movimientos de partidas o rubros que no afectan efectivo | -7,345,572.88 | -4,181,762.73 |
| Depreciación | 366,063.90 | 86,110.94 |
| Amortización | 0.00 | 0.00 |
| Incremento en las provisiones | -8,023,022.44 | -45,762,605.28 |
| Incremento en inversiones producido por revaluación | 0.00 | 0.00 |

Cuenta Pública 2025
Ente Público: Agencia de Transporte de Yucatán
Notas a los Estados Financieros
Cifras al 31 de marzo de 2025
(Cifras en Pesos)

| | | |
|--|-----------------------|-------------------------|
| Ganancia/pérdida en venta de bienes muebles, inmuebles e intangibles | 0.00 | 0.00 |
| Incremento en cuentas por cobrar | 3,199,333.30 | 29,399,689.21 |
| Retenciones | -3,752,650.24 | -1,745,696.36 |
| Fondo en Garantía | -126,773.31 | -80,109.30 |
| Otros pasivos | -178,081.39 | -36,588.91 |
| Deudores diversos | 1,169,557.30 | 1,286,986.60 |
| Anticipo a proveedores por adquisición de bienes | 0.00 | 2,764,492.72 |
| Fondo Estatal de Transporte | 0.00 | 9,605,440.29 |
| Otros ingresos | 0.00 | 300,517.36 |
| Transferencias | 0.00 | 0.00 |
| Flujos de Efectivo Netos de las Actividades de Operación | 654,998,105.18 | 1,111,354,093.41 |

V) CONCILIACIÓN ENTRE LOS INGRESOS PRESUPUESTARIOS Y CONTABLES, ASÍ COMO ENTRE LOS EGRESOS PREPUESTARIOS Y LOS GASTOS CONTABLES

La conciliación se presenta, atendiendo a lo dispuesto por el acuerdo por el que se emite el formato de conciliación entre los ingresos presupuestarios y contables, así como entre los egresos presupuestarios y los gastos contables.

| |
|--|
| Agencia de Transporte de Yucatán |
| Conciliación entre los Ingresos Presupuestarios y Contables |

Cuenta Pública 2025
Ente Público: Agencia de Transporte de Yucatán
Notas a los Estados Financieros
Cifras al 31 de marzo de 2025
(Cifras en Pesos)

| Del 1 de Enero al 31 de marzo de 2025 | |
|---|-------------------------|
| (Cifras en pesos) | |
| Concepto | 2025 |
| 1. Total de Ingresos Presupuestarios | \$704,912,306.38 |

| | |
|--|-------------|
| 2. Más ingresos contables no presupuestarios | 0.00 |
| 2.1 Ingresos Financieros | 0.00 |
| 2.2 Incremento por Variación de Inventarios | 0.00 |
| 2.3 Disminución del Exceso de Estimaciones por Pérdida o Deterioro u Obsolescencia | 0.00 |
| 2.4 Disminución del Exceso de Provisiones | 0.00 |
| 2.5 Otros ingresos y beneficios varios | 0.00 |
| 2.6 Otros ingresos contables no presupuestarios | 0.00 |

| | |
|---|-------------|
| 3. Menos Ingresos Presupuestarios No Contables | 0.00 |
| 3.1 Aprovechamientos Patrimoniales | 0.00 |
| 3.2 Ingresos Derivados de Financiamientos | 0.00 |
| 3.3 Otros Ingresos Presupuestarios No Contables | 0.00 |

Cuenta Pública 2025
Ente Público: Agencia de Transporte de Yucatán
Notas a los Estados Financieros
Cifras al 31 de marzo de 2025
(Cifras en Pesos)

| | |
|---|-------------------------|
| 4.Total Ingresos Contables (4 = 1+2-3) | \$704,912,306.38 |
|---|-------------------------|

| Agencia de Transporte de Yucatán | |
|---|-------------|
| Conciliación entre los Egresos Presupuestarios y Contables | |
| Del 1 de Enero al 31 de marzo de 2025 | |
| (Cifras en pesos) | |
| Concepto | 2025 |

| | |
|---|--------------------------|
| 1.-TOTAL DE EGRESOS PRESUPUESTARIOS | \$ 685,801,437.81 |
| 2. MENOS EGRESOS PRESUPUESTARIOS NO CONTABLES | 644,385,703.76 |
| 2.1 MATERIAS PRIMAS Y MATERIALES DE PRODUCCIÓN Y COMERCIALIZACIÓN | 0.00 |
| 2.2 MATERIALES Y SUMINISTROS | 874,559.64 |
| 2.3 MOBILIARIO Y EQUIPO DE ADMINISTRACIÓN | 1,537.00 |
| 2.4 MOBILIARIO Y EQUIPO EDUCACIONAL Y RECREATIVO | 0.00 |
| 2.5 EQUIPO E INSTRUMENTAL MÉDICO Y DE LABORATORIO | 0.00 |
| 2.6 VEHÍCULOS Y EQUIPO DE TRANSPORTE | 0.00 |
| 2.7 EQUIPO DE DEFENSA Y SEGURIDAD | 0.00 |

Cuenta Pública 2025
Ente Público: Agencia de Transporte de Yucatán
Notas a los Estados Financieros
Cifras al 31 de marzo de 2025
(Cifras en Pesos)

| | |
|--|-----------------------|
| 2.8 MAQUINARIA, OTROS EQUIPOS Y HERRAMIENTAS | 0.00 |
| 2.9 ACTIVOS BIOLÓGICOS | 0.00 |
| 2.10 BIENES INMUEBLES | 0.00 |
| 2.11 ACTIVOS INTANGIBLES | 0.00 |
| 2.12 OBRA PÚBLICA EN BIENES DE DOMINIO PÚBLICO | 0.00 |
| 2.13 OBRA PÚBLICA EN BIENES PROPIOS | 0.00 |
| 2.14 ACCIONES Y PARTICIPACIONES DE CAPITAL | 0.00 |
| 2.15 COMPRA DE TÍTULOS Y VALORES | 0.00 |
| 2.16 CONCESIÓN DE PRÉSTAMOS | 0.00 |
| 2.17 INVERSIONES EN FIDEICOMISOS, MANDATOS Y OTROS ANÁLOGOS | 643,509,607.12 |
| 2.18 PROVISIONES PARA CONTINGENCIAS Y OTRAS EROGACIONES ESPECIALES | 0.00 |
| 2.19 AMORTIZACIÓN DE LA DEUDA PÚBLICA | 0.00 |
| 2.20 ADEUDOS DE EJERCICIOS FISCALES ANTERIORES (ADEFAS) | 0.00 |
| 2.21 OTROS EGRESOS PRESUPUESTARIOS NO CONTABLES | 0.00 |
| 3. MÁS GASTOS CONTABLES NO PRESUPUESTARIOS | \$1,152,894.27 |
| 3.1 ESTIMACIONES, DEPRECIACIONES, DETERIOROS, OBSOLESCENCIA Y AMORTIZACIONES | 278,305.08 |
| 3.2 PROVISIONES | 0.00 |
| 3.3 DISMINUCIÓN DE INVENTARIOS | 0.00 |
| 3.4 OTROS GASTOS | 29.55 |
| 3.5 INVERSIÓN PÚBLICA NO CAPITALIZABLE | 0.00 |
| 3.6 MATERIALES Y SUMINISTROS (CONSUMOS) | 874,559.64 |

Cuenta Pública 2025
Ente Público: Agencia de Transporte de Yucatán
Notas a los Estados Financieros
Cifras al 31 de marzo de 2025
(Cifras en Pesos)

| | |
|---|------------------------|
| 3.7 OTROS GASTOS CONTABLES NO PRESUPUESTARIOS | 0.00 |
| 4. TOTAL DE GASTOS CONTABLES | \$42,568,628.32 |

c) NOTAS DE MEMORIA (CUENTAS DE ORDEN)

Las Notas de Memoria contendrán información sobre las cuentas de orden tanto contables como presupuestarias que se utilizan para registrar movimientos de valores que no afecten o modifiquen el Estado de Situación Financiera del ente público; sin embargo, su incorporación es necesaria con fines de recordatorio, de control y en general sobre los aspectos administrativos, o bien, para consignar sus derechos o responsabilidades contingentes que puedan, o no, presentarse en el futuro.

Las cuentas que se manejan para efectos de estas Notas son las siguientes:

Cuentas de Orden Contables:

Valores – No aplica

Emisión de Obligaciones – No aplica

Avales y Garantías – No aplica

Juicios – No aplica

Inversión Mediante Proyectos para Prestación de Servicios (PPS) y Similares – No aplica

Bienes Concesionados o en Comodato – No aplica

Cuenta Pública 2025
Ente Público: Agencia de Transporte de Yucatán
Notas a los Estados Financieros
Cifras al 31 de marzo de 2025
(Cifras en Pesos)

Cuentas de Orden Presupuestario

Cuentas de ingresos

Cuentas de egresos


En las cuentas de orden presupuestarias, se informará el avance que se registra, previo al cierre presupuestario de cada periodo que se reporta.

| Cuentas de Orden Presupuestarias de Ingresos | |
|--|------------------|
| Concepto | 2025 |
| LEY DE INGRESOS ESTIMADA | 2,454,780,268.00 |
| LEY DE INGRESOS POR EJECUTAR | 1,940,923.412.00 |
| MODIFICACIONES A LA LEY DE INGRESOS ESTIMADA | 91,055,450.38 |
| LEY DE INGRESOS DEVENGADA | 704,912,306.38 |
| LEY DE INGRESOS RECAUDADA | 704,912,306.38 |


Cuenta Pública 2025
Ente Público: Agencia de Transporte de Yucatán
Notas a los Estados Financieros
Cifras al 31 de marzo de 2025
(Cifras en Pesos)

| Cuentas de Orden Presupuestarias de Egresos | |
|---|------------------|
| Concepto | 2025 |
| PRESUPUESTO DE EGRESOS APROBADO | 2,454,780,268.00 |
| PRESUPUESTO DE EGRESOS POR EJERCER | 1,850,387,508.41 |
| MODIFICACIONES AL PRESUPUESTO DE EGRESOS APROBADO | 81,408,678.22 |
| PRESUPUESTO DE EGRESOS COMPROMETIDO | 685,801,437.81 |
| PRESUPUESTO DE EGRESOS DEVENGADO | 685,801,437.81 |
| PRESUPUESTO DE EGRESOS EJERCIDO | 682,656,633.96 |
| PRESUPUESTO DE EGRESOS PAGADO | 682,656,633.96 |

Bajo protesta de decir verdad declaramos que los Estados Financieros y sus notas, son razonablemente correctos y son responsabilidad del emisor.


MDF. Vivian Nohemy Cristales Ancona
Jefe del Departamento de Contabilidad
Elaboró


Lic. Georgina Aguilar Gamboa
Directora General de Administración
Revisó


José Jacinto Sosa Novelo
Encargado del Despacho de la Agencia de Transporte de Yucatán
Autorizó

AGENCIA DE TRANSPORTE DE YUCATÁN

DIRECCIÓN GENERAL DE ADMINISTRACIÓN

II.- ESTADOS E INFORMES PRESUPUESTALES

CORRESPONDIENTES AL PERIODO DEL
01 DE ENERO AL 31 DE MARZO DE 2025





Ente Público: AGENCIA DE TRANSPORTE DE YUCATÁN

Estado Analítico de Ingresos

Del 1o. de enero al 31 de marzo de 2025

| Rubro de Ingresos | Ingreso | | | | | Diferencia |
|---|---------------------------|----------------------------|---------------------------|-------------------------|-------------------------|----------------------------|
| | Estimado | Ampliaciones y Reducciones | Modificado | Devengado | Recaudado | |
| | 1 | 2 | 3 = (1 + 2) | 4 | 5 | |
| Impuestos | \$0.00 | \$0.00 | \$0.00 | \$0.00 | \$0.00 | \$0.00 |
| Cuotas y Aportaciones de Seguridad Social | \$0.00 | \$0.00 | \$0.00 | \$0.00 | \$0.00 | \$0.00 |
| Contribuciones de Mejoras | \$0.00 | \$0.00 | \$0.00 | \$0.00 | \$0.00 | \$0.00 |
| Derechos | \$0.00 | \$0.00 | \$0.00 | \$0.00 | \$0.00 | \$0.00 |
| Productos | \$0.00 | \$119,905.91 | \$119,905.91 | \$119,905.91 | \$119,905.91 | \$119,905.91 |
| Aprovechamientos | \$0.00 | \$0.00 | \$0.00 | \$0.00 | \$0.00 | \$0.00 |
| Ingresos por Venta de Bienes, Prestación de Servicios y Otros Ingresos | \$1,611,000,000.00 | \$90,935,544.47 | \$1,701,935,544.47 | \$223,681,944.47 | \$222,298,413.47 | -\$1,388,701,586.53 |
| Participaciones, Aportaciones, Convenios, Incentivos Derivados de la Colaboración Fiscal y Fondos Distintos de Aportaciones | \$0.00 | \$0.00 | \$0.00 | \$0.00 | \$0.00 | \$0.00 |
| Transferencias, Asignaciones, Subsidios y Subvenciones, y Pensiones y Jubilaciones | \$843,780,268.00 | \$0.00 | \$843,780,268.00 | \$481,110,456.00 | \$481,110,456.00 | -\$362,669,812.00 |
| Ingresos Derivados de Financiamientos | \$0.00 | \$0.00 | \$0.00 | \$0.00 | \$0.00 | \$0.00 |
| Total | \$2,454,780,268.00 | \$91,055,450.38 | \$2,545,835,718.38 | \$704,912,306.38 | \$703,528,775.38 | \$0.00 |
| INGRESOS EXCEDENTES | | | | | | \$0.00 |
| Estado Analítico de Ingresos Por Fuente de Financiamiento | Ingreso | | | | | Diferencia |
| | Estimado | Ampliaciones y Reducciones | Modificado | Devengado | Recaudado | |
| | 1 | 2 | 3 = (1 + 2) | 4 | 5 | |
| Ingresos del Poder Ejecutivo Federal o Estatal y de Los Municipios | \$0.00 | \$0.00 | \$0.00 | \$0.00 | \$0.00 | \$0.00 |
| Impuestos | \$0.00 | \$0.00 | \$0.00 | \$0.00 | \$0.00 | \$0.00 |
| Cuotas y Aportaciones de Seguridad Social | \$0.00 | \$0.00 | \$0.00 | \$0.00 | \$0.00 | \$0.00 |
| Contribuciones de Mejoras | \$0.00 | \$0.00 | \$0.00 | \$0.00 | \$0.00 | \$0.00 |
| Derechos | \$0.00 | \$0.00 | \$0.00 | \$0.00 | \$0.00 | \$0.00 |
| Productos | \$0.00 | \$0.00 | \$0.00 | \$0.00 | \$0.00 | \$0.00 |
| Aprovechamientos | \$0.00 | \$0.00 | \$0.00 | \$0.00 | \$0.00 | \$0.00 |
| Participaciones, Aportaciones, Convenios, Incentivos Derivados de la Colaboración Fiscal y Fondos Distintos de Aportaciones | \$0.00 | \$0.00 | \$0.00 | \$0.00 | \$0.00 | \$0.00 |
| Transferencias, Asignaciones, Subsidios y Subvenciones, y Pensiones y Jubilaciones | \$0.00 | \$0.00 | \$0.00 | \$0.00 | \$0.00 | \$0.00 |
| Ingresos de Los Entes Públicos de Los Poderes Legislativo y Judicial, de Los órganos Autónomos y del Sector Paraestatal o Paramunicipal, Así Como de las Empresas Productivas del Estado | \$2,454,780,268.00 | \$91,055,450.38 | \$2,545,835,718.38 | \$704,912,306.38 | \$703,528,775.38 | -\$1,751,251,492.62 |
| Cuotas y Aportaciones de Seguridad Social | \$0.00 | \$0.00 | \$0.00 | \$0.00 | \$0.00 | \$0.00 |
| Productos | \$0.00 | \$119,905.91 | \$119,905.91 | \$119,905.91 | \$119,905.91 | \$119,905.91 |
| Ingresos por Venta de Bienes, Prestación de Servicios y Otros Ingresos | \$1,611,000,000.00 | \$90,935,544.47 | \$1,701,935,544.47 | \$223,681,944.47 | \$222,298,413.47 | -\$1,388,701,586.53 |
| Transferencias, Asignaciones, Subsidios y Subvenciones, y Pensiones y Jubilaciones | \$843,780,268.00 | \$0.00 | \$843,780,268.00 | \$481,110,456.00 | \$481,110,456.00 | -\$362,669,812.00 |
| Ingresos Derivados de Financiamiento | \$0.00 | \$0.00 | \$0.00 | \$0.00 | \$0.00 | \$0.00 |
| Ingresos Derivados de Financiamientos | \$0.00 | \$0.00 | \$0.00 | \$0.00 | \$0.00 | \$0.00 |
| Total | \$2,454,780,268.00 | \$91,055,450.38 | \$2,545,835,718.38 | \$704,912,306.38 | \$703,528,775.38 | \$0.00 |
| INGRESOS EXCEDENTES | | | | | | \$0.00 |


MDF. Vivian Nohemy Cristales Ancona
Jefe del Departamento de Contabilidad
Elaboró


Lic. Georgina Aguilar Gamboa
Directora General de Administración
Revisó


José Jacinto Sosa Novelo
Encargado del Despacho de la Agencia de Transporte de Yucatán
Autorizó

Ente Público: AGENCIA DE TRANSPORTE DE YUCATÁN
Estado Analítico del Ejercicio del Presupuesto de Egresos
Clasificación Administrativa
Del 1o. de enero al 31 de marzo de 2025

| Concepto | Egresos | | | | | Subejercicio |
|----------------------------------|--------------------|--------------------------------|--------------------|------------------|------------------|--------------------|
| | Aprobado | Ampliaciones/ (Reducciones) | Modificado | Devengado | Pagado | |
| | 1 | 2 | 3 = (1 + 2) | 4 | 5 | |
| AGENCIA DE TRANSPORTE DE YUCATÁN | \$2,454,780,268.00 | \$71,944,581.81 | \$2,526,724,849.81 | \$685,801,437.81 | \$682,656,633.96 | \$1,840,923,412.00 |


MDF. Vivian Nohemy Cristales Ancona
Jefe del Departamento de Contabilidad
Elaboró



Lic. Georgina Aguilar Gamboa
Directora General de Administración
Revisó



José Jacinto Sosa Novelo
Encargado del Despacho de la Agencia de Transporte de Yucatán
Autorizó

Ente Público: AGENCIA DE TRANSPORTE DE YUCATÁN
Estado Analítico del Ejercicio del Presupuesto de Egresos
Clasificación Económica (por Tipo de Gasto)
Del 1o. de enero al 31 de marzo de 2025

| Concepto | Egresos | | | | | Subejercicio |
|---|---------------------------|--------------------------------|---------------------------|-------------------------|-------------------------|---------------------------|
| | Aprobado | Ampliaciones/ (Reducciones) | Modificado | Devengado | Pagado | |
| | 1 | 2 | 3 = (1 + 2) | 4 | 5 | |
| Gasto Corriente | \$2,452,780,268.00 | -\$570,066,562.31 | \$1,882,713,705.69 | \$42,290,293.69 | \$39,145,489.84 | \$1,840,423,412.00 |
| Gasto de Capital | \$2,000,000.00 | \$642,011,144.12 | \$644,011,144.12 | \$643,511,144.12 | \$643,511,144.12 | \$500,000.00 |
| Amortización de la Deuda y Disminución de Pasivos | \$0.00 | \$0.00 | \$0.00 | \$0.00 | \$0.00 | \$0.00 |
| Pensiones y Jubilaciones | \$0.00 | \$0.00 | \$0.00 | \$0.00 | \$0.00 | \$0.00 |
| Participaciones | \$0.00 | \$0.00 | \$0.00 | \$0.00 | \$0.00 | \$0.00 |
| Total del Gasto | \$2,454,780,268.00 | \$71,944,581.81 | \$2,526,724,849.81 | \$685,801,437.81 | \$682,656,633.96 | \$1,840,923,412.00 |


MDF. Vivian Nohemy Cristales Ancona
Jefe del Departamento de Contabilidad
Elaboró


Lic. Georgina Aguilar Gamboa
Directora General de Administración
Revisó


José Jacinto Sosa Novelo
Encargado del Despacho de la Agencia de Transporte de Yucatán
Autorizó

Ente Público: AGENCIA DE TRANSPORTE DE YUCATÁN
Estado Analítico del Ejercicio del Presupuesto de Egresos
Clasificación por Objeto del Gasto (Capítulo y Concepto)
Del 1o. de enero al 31 de marzo de 2025

| Concepto | Egresos | | | | | Subejercicio 6 = (3 + 4) |
|---|------------------------|--------------------------------|------------------------|------------------------|------------------------|-----------------------------|
| | Aprobado | Ampliaciones/ (Reducciones) | Modificado | Devengado | Pagado | |
| | 1 | 2 | 3 = (1 + 2) | 4 | 5 | |
| Servicios Personales | \$73,716,462.00 | -\$1,314,650.74 | \$72,400,811.26 | \$14,776,204.26 | \$13,680,906.01 | \$67,624,607.00 |
| Remuneraciones al Personal de Carácter Permanente | \$51,655,927.00 | -\$1,364,572.86 | \$50,291,354.14 | \$11,372,505.14 | \$11,372,505.14 | \$38,918,849.00 |
| Remuneraciones al Personal de Carácter Transitorio | \$0.00 | \$0.00 | \$0.00 | \$0.00 | \$0.00 | \$0.00 |
| Remuneraciones Adicionales y Especiales | \$9,458,123.00 | \$118,320.79 | \$9,576,443.79 | \$337,545.79 | \$337,545.79 | \$9,238,898.00 |
| Seguridad Social | \$10,741,092.00 | -\$606,851.80 | \$10,134,240.20 | \$2,078,420.20 | \$983,121.95 | \$8,055,820.00 |
| Otras Prestaciones Sociales y Económicas | \$1,797,120.00 | \$538,453.13 | \$2,335,573.13 | \$987,733.13 | \$987,733.13 | \$1,347,840.00 |
| Previsiones | \$0.00 | \$0.00 | \$0.00 | \$0.00 | \$0.00 | \$0.00 |
| Pago de Estímulos a Servidores Públicos | \$63,200.00 | \$0.00 | \$63,200.00 | \$0.00 | \$0.00 | \$63,200.00 |
| Materiales y Suministros | \$7,204,214.00 | -\$1,222,490.36 | \$5,981,723.64 | \$874,569.64 | \$874,569.64 | \$5,107,164.00 |
| Materiales de Administración, Emisión de Documentos y Artículos Oficiales | \$1,449,414.00 | -\$344,608.91 | \$1,104,805.09 | \$97,691.09 | \$97,691.09 | \$1,007,114.00 |
| Alimentos y Utensilios | \$780,000.00 | -\$205,098.76 | \$574,901.24 | \$57,401.24 | \$57,401.24 | \$517,500.00 |
| Materias Primas y Materiales de Producción y Comercialización | \$64,000.00 | -\$36,000.00 | \$28,000.00 | \$0.00 | \$0.00 | \$28,000.00 |
| Materiales y Artículos de Construcción y de Reparación | \$668,400.00 | \$145,389.86 | \$813,789.86 | \$312,789.86 | \$312,789.86 | \$501,000.00 |
| Productos Químicos, Farmacéuticos y de Laboratorio | \$0.00 | \$0.00 | \$0.00 | \$0.00 | \$0.00 | \$0.00 |
| Combustibles, Lubricantes y Aditivos | \$3,090,000.00 | -\$470,459.95 | \$2,619,540.05 | \$302,040.05 | \$302,040.05 | \$2,317,500.00 |
| Vestuario, Blancos, Prendas de Protección y Artículos Deportivos | \$237,400.00 | -\$127,945.42 | \$109,454.58 | \$37,654.58 | \$37,654.58 | \$71,800.00 |
| Materiales y Suministros para Seguridad | \$0.00 | \$0.00 | \$0.00 | \$0.00 | \$0.00 | \$0.00 |
| Herramientas, Refacciones y Accesorios Menores | \$915,000.00 | -\$183,767.18 | \$731,232.82 | \$66,982.82 | \$66,982.82 | \$664,250.00 |
| Servicios Generales | \$60,736,692.00 | \$6,117,730.79 | \$66,854,322.79 | \$26,639,629.79 | \$24,690,024.19 | \$39,214,793.00 |
| Servicios Básicos | \$8,535,507.00 | \$616,795.33 | \$9,152,302.33 | \$2,752,051.33 | \$2,752,051.33 | \$6,400,251.00 |
| Servicios de Arrendamiento | \$3,186,000.00 | -\$1,613,644.72 | \$1,572,355.28 | \$330,355.28 | \$330,355.28 | \$1,242,000.00 |
| Servicios Profesionales, Científicos, Técnicos y Otros Servicios | \$37,366,529.00 | \$3,246,462.66 | \$40,612,991.66 | \$16,089,036.66 | \$16,089,036.66 | \$24,523,955.00 |
| Servicios Financieros, Bancarios y Comerciales | \$515,000.00 | \$4,331,244.01 | \$4,846,244.01 | \$4,584,994.01 | \$2,695,708.16 | \$261,250.00 |
| Servicios de Instalación, Reparación, Mantenimiento y | \$3,816,669.00 | \$585,598.51 | \$4,402,267.51 | \$2,057,598.51 | \$2,057,598.51 | \$2,344,669.00 |
| Servicios de Comunicación Social y Publicidad | \$4,300,000.00 | -\$1,886,376.20 | \$2,413,623.80 | \$113,623.80 | \$113,623.80 | \$2,300,000.00 |
| Servicios de Traslado y Viáticos | \$297,924.00 | -\$24,160.12 | \$273,763.88 | \$100,319.88 | \$100,319.88 | \$173,444.00 |
| Servicios Oficiales | \$200,000.00 | -\$120,000.00 | \$80,000.00 | \$0.00 | \$0.00 | \$80,000.00 |
| Otros Servicios Generales | \$2,518,963.00 | -\$18,188.68 | \$2,500,774.32 | \$611,550.32 | \$451,330.57 | \$1,889,224.00 |
| Transferencias, Asignaciones, Subsidios y Otras Ayudas | \$124,000.00 | -\$30,000.00 | \$94,000.00 | \$0.00 | \$0.00 | \$94,000.00 |
| Transferencias Internas y Asignaciones al Sector Público | \$0.00 | \$0.00 | \$0.00 | \$0.00 | \$0.00 | \$0.00 |
| Transferencias al Resto del Sector Público | \$0.00 | \$0.00 | \$0.00 | \$0.00 | \$0.00 | \$0.00 |
| Subsidios y Subvenciones | \$124,000.00 | -\$30,000.00 | \$94,000.00 | \$0.00 | \$0.00 | \$94,000.00 |
| Ayudas Sociales | \$0.00 | \$0.00 | \$0.00 | \$0.00 | \$0.00 | \$0.00 |
| Pensiones y Jubilaciones | \$0.00 | \$0.00 | \$0.00 | \$0.00 | \$0.00 | \$0.00 |
| Transferencias a Fideicomisos, Mandatos y Otros Análogos | \$0.00 | \$0.00 | \$0.00 | \$0.00 | \$0.00 | \$0.00 |
| Transferencias a la Seguridad Social | \$0.00 | \$0.00 | \$0.00 | \$0.00 | \$0.00 | \$0.00 |
| Donativos | \$0.00 | \$0.00 | \$0.00 | \$0.00 | \$0.00 | \$0.00 |
| Transferencias al Exterior | \$0.00 | \$0.00 | \$0.00 | \$0.00 | \$0.00 | \$0.00 |
| Bienes Muebles, Inmuebles e Intangibles | \$2,000,000.00 | -\$1,498,463.00 | \$501,537.00 | \$1,537.00 | \$1,537.00 | \$500,000.00 |
| Mobiliario y Equipo de Administración | \$2,000,000.00 | -\$1,498,463.00 | \$501,537.00 | \$1,537.00 | \$1,537.00 | \$500,000.00 |
| Mobiliario y Equipo Educativo y Recreativo | \$0.00 | \$0.00 | \$0.00 | \$0.00 | \$0.00 | \$0.00 |
| Equipo e Instrumental Médico y de Laboratorio | \$0.00 | \$0.00 | \$0.00 | \$0.00 | \$0.00 | \$0.00 |
| Vehículos y Equipo de Transporte | \$0.00 | \$0.00 | \$0.00 | \$0.00 | \$0.00 | \$0.00 |
| Equipo de Defensa y Seguridad | \$0.00 | \$0.00 | \$0.00 | \$0.00 | \$0.00 | \$0.00 |
| Maquinaria, Otros Equipos y Herramientas | \$0.00 | \$0.00 | \$0.00 | \$0.00 | \$0.00 | \$0.00 |
| Activos Biológicos | \$0.00 | \$0.00 | \$0.00 | \$0.00 | \$0.00 | \$0.00 |
| Bienes Inmuebles | \$0.00 | \$0.00 | \$0.00 | \$0.00 | \$0.00 | \$0.00 |
| Activos Intangibles | \$0.00 | \$0.00 | \$0.00 | \$0.00 | \$0.00 | \$0.00 |
| Inversión Pública | \$0.00 | \$0.00 | \$0.00 | \$0.00 | \$0.00 | \$0.00 |
| Obra Pública en Bienes de Dominio Público | \$0.00 | \$0.00 | \$0.00 | \$0.00 | \$0.00 | \$0.00 |

Vivian Cristales Ancona
MDF. Vivian Nohemy Cristales Ancona
Jefe del Departamento de Contabilidad
Elaboró


Lic. Georgina Aguilar Gamboa
Lic. Georgina Aguilar Gamboa
Directora General de Administración
Revisó


José Jacinto Sosa Novelo
José Jacinto Sosa Novelo
Encargado del Despacho de la Agencia de Transporte de Yucatán
Autorizó

Ente Público: AGENCIA DE TRANSPORTE DE YUCATÁN
Estado Analítico del Ejercicio del Presupuesto de Egresos
Clasificación por Objeto del Gasto (Capítulo y Concepto)
Del 1o. de enero al 31 de marzo de 2025

| Concepto | Egresos | | | | | Subejercicio 6 = (3 + 4) |
|---|---------------------------|--------------------------------|---------------------------|-------------------------|-------------------------|-----------------------------|
| | Aprobado | Ampliaciones/ (Reducciones) | Modificado | Devengado | Pagado | |
| | 1 | 2 | 3 = (1 + 2) | 4 | 5 | |
| Obra Pública en Bienes Propios | \$0.00 | \$0.00 | \$0.00 | \$0.00 | \$0.00 | \$0.00 |
| Proyectos Productivos y Acciones de Fomento | \$0.00 | \$0.00 | \$0.00 | \$0.00 | \$0.00 | \$0.00 |
| Inversiones Financieras y Otras Provisiones | \$2,311,000,000.00 | \$70,892,455.12 | \$2,381,892,455.12 | \$643,509,607.12 | \$643,509,607.12 | \$1,738,382,848.00 |
| Inversiones para el Fomento de Actividades Productivas | \$0.00 | \$0.00 | \$0.00 | \$0.00 | \$0.00 | \$0.00 |
| Acciones y Participaciones de Capital | \$0.00 | \$0.00 | \$0.00 | \$0.00 | \$0.00 | \$0.00 |
| Compra de Títulos y Valores | \$0.00 | \$0.00 | \$0.00 | \$0.00 | \$0.00 | \$0.00 |
| Concesión de Préstamos | \$0.00 | \$0.00 | \$0.00 | \$0.00 | \$0.00 | \$0.00 |
| Inversiones en Fideicomisos, Mandatos y Otros Análogos | \$0.00 | \$643,509,607.12 | \$643,509,607.12 | \$643,509,607.12 | \$643,509,607.12 | \$0.00 |
| Otras Inversiones Financieras | \$0.00 | \$0.00 | \$0.00 | \$0.00 | \$0.00 | \$0.00 |
| Provisiones para Contingencias y Otras Erogaciones Especiales | \$2,311,000,000.00 | -\$572,617,152.00 | \$1,738,382,848.00 | \$0.00 | \$0.00 | \$1,738,382,848.00 |
| Participaciones y Aportaciones | \$0.00 | \$0.00 | \$0.00 | \$0.00 | \$0.00 | \$0.00 |
| Participaciones | \$0.00 | \$0.00 | \$0.00 | \$0.00 | \$0.00 | \$0.00 |
| Aportaciones | \$0.00 | \$0.00 | \$0.00 | \$0.00 | \$0.00 | \$0.00 |
| Convenios | \$0.00 | \$0.00 | \$0.00 | \$0.00 | \$0.00 | \$0.00 |
| Deuda Pública | \$0.00 | \$0.00 | \$0.00 | \$0.00 | \$0.00 | \$0.00 |
| Amortización de la Deuda Pública | \$0.00 | \$0.00 | \$0.00 | \$0.00 | \$0.00 | \$0.00 |
| Intereses de la Deuda Pública | \$0.00 | \$0.00 | \$0.00 | \$0.00 | \$0.00 | \$0.00 |
| Comisiones de la Deuda Pública | \$0.00 | \$0.00 | \$0.00 | \$0.00 | \$0.00 | \$0.00 |
| Gastos de la Deuda Pública | \$0.00 | \$0.00 | \$0.00 | \$0.00 | \$0.00 | \$0.00 |
| Costo por Coberturas | \$0.00 | \$0.00 | \$0.00 | \$0.00 | \$0.00 | \$0.00 |
| Apoyos Financieros | \$0.00 | \$0.00 | \$0.00 | \$0.00 | \$0.00 | \$0.00 |
| Adeudos de Ejercicios Fiscales Anteriores (Adefas) | \$0.00 | \$0.00 | \$0.00 | \$0.00 | \$0.00 | \$0.00 |
| Total del Gasto | \$2,454,780,268.00 | \$71,944,581.81 | \$2,526,724,849.81 | \$685,801,437.81 | \$682,656,633.96 | \$1,840,923,412.00 |


MDF. Vivian Nohemy Cristales Ancona
Jefe del Departamento de Contabilidad
Elaboró



Lic. Georgina Aguilar Gamboa
Directora General de Administración
Revisó



José Jacinto Sosa Novelo
Encargado del Despacho de la Agencia de Transporte de Yucatán
Autorizó

Ente Público: AGENCIA DE TRANSPORTE DE YUCATÁN
Estado Analítico del Ejercicio del Presupuesto de Egresos
Clasificación Funcional (Finalidad y Función)
Del 1o. de enero al 31 de marzo de 2025

| Concepto | Egresos | | | | | Subejercicio 6 = (3 - 4) |
|---|---------------------------|--------------------------------|---------------------------|-------------------------|-------------------------|-----------------------------|
| | Aprobado | Ampliaciones/ (Reducciones) | Modificado | Devengado | Pagado | |
| | 1 | 2 | 3 = (1 + 2) | 4 | 5 | |
| Gobierno | \$0.00 | \$0.00 | \$0.00 | \$0.00 | \$0.00 | \$0.00 |
| Legislación | \$0.00 | \$0.00 | \$0.00 | \$0.00 | \$0.00 | \$0.00 |
| Justicia | \$0.00 | \$0.00 | \$0.00 | \$0.00 | \$0.00 | \$0.00 |
| Coordinación de la Política de Gobierno | \$0.00 | \$0.00 | \$0.00 | \$0.00 | \$0.00 | \$0.00 |
| Relaciones Exteriores | \$0.00 | \$0.00 | \$0.00 | \$0.00 | \$0.00 | \$0.00 |
| Asuntos Financieros y Hacendarios | \$0.00 | \$0.00 | \$0.00 | \$0.00 | \$0.00 | \$0.00 |
| Seguridad Nacional | \$0.00 | \$0.00 | \$0.00 | \$0.00 | \$0.00 | \$0.00 |
| Asuntos de Orden Público y Seguridad Interior | \$0.00 | \$0.00 | \$0.00 | \$0.00 | \$0.00 | \$0.00 |
| Otros Servicios Generales | \$0.00 | \$0.00 | \$0.00 | \$0.00 | \$0.00 | \$0.00 |
| Desarrollo Social | \$0.00 | \$0.00 | \$0.00 | \$0.00 | \$0.00 | \$0.00 |
| Protección Ambiental | \$0.00 | \$0.00 | \$0.00 | \$0.00 | \$0.00 | \$0.00 |
| Vivienda y Servicios a la Comunidad | \$0.00 | \$0.00 | \$0.00 | \$0.00 | \$0.00 | \$0.00 |
| Salud | \$0.00 | \$0.00 | \$0.00 | \$0.00 | \$0.00 | \$0.00 |
| Recreación, Cultura y Otras Manifestaciones Sociales | \$0.00 | \$0.00 | \$0.00 | \$0.00 | \$0.00 | \$0.00 |
| Educación | \$0.00 | \$0.00 | \$0.00 | \$0.00 | \$0.00 | \$0.00 |
| Protección Social | \$0.00 | \$0.00 | \$0.00 | \$0.00 | \$0.00 | \$0.00 |
| Otros Asuntos Sociales | \$0.00 | \$0.00 | \$0.00 | \$0.00 | \$0.00 | \$0.00 |
| Desarrollo Económico | \$2,454,780,268.00 | \$71,944,581.81 | \$2,526,724,849.81 | \$685,801,437.81 | \$682,656,633.96 | \$1,840,923,412.00 |
| Asuntos Económicos, Comerciales y Laborales en General | \$0.00 | \$0.00 | \$0.00 | \$0.00 | \$0.00 | \$0.00 |
| Agropecuaria, Silvicultura, Pesca y Caza | \$0.00 | \$0.00 | \$0.00 | \$0.00 | \$0.00 | \$0.00 |
| Combustible y Energía | \$0.00 | \$0.00 | \$0.00 | \$0.00 | \$0.00 | \$0.00 |
| Minería, Manufacturas y Construcción | \$0.00 | \$0.00 | \$0.00 | \$0.00 | \$0.00 | \$0.00 |
| Transporte | \$2,454,780,268.00 | \$71,944,581.81 | \$2,526,724,849.81 | \$685,801,437.81 | \$682,656,633.96 | \$1,840,923,412.00 |
| Comunicaciones | \$0.00 | \$0.00 | \$0.00 | \$0.00 | \$0.00 | \$0.00 |
| Turismo | \$0.00 | \$0.00 | \$0.00 | \$0.00 | \$0.00 | \$0.00 |
| Ciencia, Tecnología e Innovación | \$0.00 | \$0.00 | \$0.00 | \$0.00 | \$0.00 | \$0.00 |
| Otras Industrias y Otros Asuntos Económicos | \$0.00 | \$0.00 | \$0.00 | \$0.00 | \$0.00 | \$0.00 |
| Otras No Clasificadas en Funciones Anteriores | \$0.00 | \$0.00 | \$0.00 | \$0.00 | \$0.00 | \$0.00 |
| Transacciones de la Deuda Pública / Costo Financiero de la Deuda | \$0.00 | \$0.00 | \$0.00 | \$0.00 | \$0.00 | \$0.00 |
| Transferencias, Participaciones y Aportaciones Entre Diferentes Niveles y órdenes de Gobierno | \$0.00 | \$0.00 | \$0.00 | \$0.00 | \$0.00 | \$0.00 |
| Saneamiento del Sistema Financiero | \$0.00 | \$0.00 | \$0.00 | \$0.00 | \$0.00 | \$0.00 |
| Adeudos de Ejercicios Fiscales Anteriores | \$0.00 | \$0.00 | \$0.00 | \$0.00 | \$0.00 | \$0.00 |
| Total del Gasto | \$2,454,780,268.00 | \$71,944,581.81 | \$2,526,724,849.81 | \$685,801,437.81 | \$682,656,633.96 | \$1,840,923,412.00 |


MDF. Vivian Nohemy Cristales Ancona
Jefe del Departamento de Contabilidad
Elaboró


Lic. Georgina Aguilar Gamboa
Directora General de Administración
Revisó


José Jacinto Sosa Novelo
Encargado del Despacho de la Agencia de Transporte de Yucatán
Autorizó

| Agencia de Transporte de Yucatán Endeudamiento Neto Del 01 de enero al 31 de marzo de 2025 (Cifras en Pesos) | | | |
|---|---------------------------|--------------|-----------------------------------|
| Identificación de Crédito o Instrumento | Contratación / Colocación | Amortización | Endeudamiento Neto (8 = 6 - 7) |
| Créditos Bancarios (9) | | | |
| IA Nombre de la Institución Bancaria | 0.00 | 0.00 | 0.00 |
| | 0.00 | 0.00 | 0.00 |
| | 0.00 | 0.00 | 0.00 |
| | 0.00 | 0.00 | 0.00 |
| | 0.00 | 0.00 | 0.00 |
| | 0.00 | 0.00 | 0.00 |
| | 0.00 | 0.00 | 0.00 |
| I Total Créditos Bancarios | 0.00 | 0.00 | 0.00 |
| Otros Instrumentos de Deuda | | | |
| IIA Nombre de instituciones diferentes a las bancarias | 0.00 | 0.00 | 0.00 |
| | 0.00 | 0.00 | 0.00 |
| | 0.00 | 0.00 | 0.00 |
| | 0.00 | 0.00 | 0.00 |
| | 0.00 | 0.00 | 0.00 |
| | 0.00 | 0.00 | 0.00 |
| | 0.00 | 0.00 | 0.00 |
| II Total Otros Instrumentos de Deuda | 0.00 | 0.00 | 0.00 |
| III TOTAL | 0.00 | 0.00 | 0.00 |
| "Sin información que revelar" | | | |

Bajo protesta de decir verdad declaramos que los Estados Financieros y sus Notas son razonablemente correctos y responsabilidad del emisor.


 MDF: Vivian Nohemy Cristales Ancona
 Jefe del Departamento de Contabilidad
 Elaboró


 Lic. Georgina Aguilar Gamboa
 Directora General de Administración
 Revisó


 José Jacinto Sosa Novelo
 Encargado del Despacho de la Agencia de Transporte de Yucatán
 Autorizó

AGENCIA DE TRANSPORTE DE YUCATÁN

DIRECCIÓN GENERAL DE ADMINISTRACIÓN

III.- ESTADOS E INFORMES PROGRAMÁTICOS CORRESPONDIENTES AL PERIODO AL 31 DE MARZO DE 2025





Ente Público: AGENCIA DE TRANSPORTE DE YUCATÁN


Gasto por Categoría Programática

Del 1o. de enero al 31 de marzo de 2025

| Concepto | Egresos | | | | | Subejercicio |
|---|---------------------------|--------------------------------|---------------------------|-------------------------|-------------------------|---------------------------|
| | Aprobado | Ampliaciones/ (Reducciones) | Modificado | Devengado | Pagado | |
| | 1 | 2 | 3 = (1 + 2) | 4 | 5 | |
| Programas | \$2,454,780,268.00 | \$71,944,581.81 | \$2,526,724,849.81 | \$685,801,437.81 | \$682,656,633.96 | \$1,840,923,412.00 |
| Subsidio: Sector Social y Privado o Entidades Federativas y Municipios | | | | | | |
| Sujetos a Reglas de Operación | \$0.00 | \$0.00 | \$0.00 | \$0.00 | \$0.00 | \$0.00 |
| Otros Subsidios | \$0.00 | \$0.00 | \$0.00 | \$0.00 | \$0.00 | \$0.00 |
| Desempeño de las Funciones | \$2,428,658,321.00 | \$72,421,011.86 | \$2,501,079,332.86 | \$677,072,925.86 | \$674,048,250.86 | \$1,824,006,407.00 |
| Prestación de Servicios Públicos | \$2,428,658,321.00 | \$72,421,011.86 | \$2,501,079,332.86 | \$677,072,925.86 | \$674,048,250.86 | \$1,824,006,407.00 |
| Provisión de Bienes Públicos | \$0.00 | \$0.00 | \$0.00 | \$0.00 | \$0.00 | \$0.00 |
| Planeación, seguimiento y evaluación de políticas públicas | \$0.00 | \$0.00 | \$0.00 | \$0.00 | \$0.00 | \$0.00 |
| Promoción y fomento | \$0.00 | \$0.00 | \$0.00 | \$0.00 | \$0.00 | \$0.00 |
| Regulación y supervisión | \$0.00 | \$0.00 | \$0.00 | \$0.00 | \$0.00 | \$0.00 |
| Funciones de las Fuerzas Armadas (Únicamente Gobierno Federal) | \$0.00 | \$0.00 | \$0.00 | \$0.00 | \$0.00 | \$0.00 |
| Específicos | \$0.00 | \$0.00 | \$0.00 | \$0.00 | \$0.00 | \$0.00 |
| Proyectos de Inversión | \$0.00 | \$0.00 | \$0.00 | \$0.00 | \$0.00 | \$0.00 |
| Administrativos y de Apoyo | \$26,121,947.00 | -\$476,430.05 | \$25,645,516.95 | \$8,728,511.95 | \$8,608,383.10 | \$16,917,005.00 |
| Apoyo al proceso presupuestario y para mejorar la eficiencia institucional | \$26,121,947.00 | -\$476,430.05 | \$25,645,516.95 | \$8,728,511.95 | \$8,608,383.10 | \$16,917,005.00 |
| Apoyo a la función pública y al mejoramiento de la gestión | \$0.00 | \$0.00 | \$0.00 | \$0.00 | \$0.00 | \$0.00 |
| Operaciones ajenas | \$0.00 | \$0.00 | \$0.00 | \$0.00 | \$0.00 | \$0.00 |
| Compromisos | \$0.00 | \$0.00 | \$0.00 | \$0.00 | \$0.00 | \$0.00 |
| Obligaciones de cumplimiento de resolución jurisdiccional | \$0.00 | \$0.00 | \$0.00 | \$0.00 | \$0.00 | \$0.00 |
| Desastres Naturales | \$0.00 | \$0.00 | \$0.00 | \$0.00 | \$0.00 | \$0.00 |
| Obligaciones | \$0.00 | \$0.00 | \$0.00 | \$0.00 | \$0.00 | \$0.00 |
| Pensiones y jubilaciones | \$0.00 | \$0.00 | \$0.00 | \$0.00 | \$0.00 | \$0.00 |
| Aportaciones a la seguridad social | \$0.00 | \$0.00 | \$0.00 | \$0.00 | \$0.00 | \$0.00 |
| Aportaciones a fondos de estabilización | \$0.00 | \$0.00 | \$0.00 | \$0.00 | \$0.00 | \$0.00 |
| Aportaciones a fondos de inversión y reestructura de pensiones | \$0.00 | \$0.00 | \$0.00 | \$0.00 | \$0.00 | \$0.00 |
| Programas de Gasto Federalizado (Gobierno Federal) | \$0.00 | \$0.00 | \$0.00 | \$0.00 | \$0.00 | \$0.00 |
| Gasto Federalizado | \$0.00 | \$0.00 | \$0.00 | \$0.00 | \$0.00 | \$0.00 |
| Participaciones a Entidades Federativas y Municipios | \$0.00 | \$0.00 | \$0.00 | \$0.00 | \$0.00 | \$0.00 |
| Costo financiero, deuda o apoyos a deudores y ahorradores de la banca | \$0.00 | \$0.00 | \$0.00 | \$0.00 | \$0.00 | \$0.00 |
| Adeudos de ejercicios fiscales anteriores | \$0.00 | \$0.00 | \$0.00 | \$0.00 | \$0.00 | \$0.00 |
| Total del Gasto | \$2,454,780,268.00 | \$71,944,581.81 | \$2,526,724,849.81 | \$685,801,437.81 | \$682,656,633.96 | \$1,840,923,412.00 |


MDF. Vivian Nohemy Cristales Ancona
Jefe del Departamento de Contabilidad
Elaboró


Lic. Georgina Aguilar Gamboa
Directora General de Administración
Revisó


José Jacinto Sosa Novelo
Encargado del Despacho de la Agencia de Transporte de Yucatán
Autorizó

Cuenta Pública 2025

Programas y Proyectos de Inversión

Al 31 de marzo de 2025

(Pesos)

Ente Público: AGENCIA DE TRANSPORTE DE YUCATÁN

"Sin información que revelar"

Bajo protesta de decir la verdad declaramos que los Estados Financieros y sus notas son razonablemente correctos y responsabilidad del emisor.


MDF. Vivian Nohemy Cristales Ancona
Jefe del Departamento de Contabilidad
Elaboró


Lic. Georgina Aguilar Gamboa
Directora General de Administración
Revisó


José Jacinto Sosa Lázaro
Encargado del Despacho de la Agencia de Transporte de Yucatán
Autorizó

AGENCIA DE TRANSPORTE DE YUCATÁN

Indicadores de Resultados

Al 31 de marzo de 2025

(Cifras en pesos)


| NOMBRE PP | NIVEL DEL INDICADOR | # INDICADOR | SE REPORTA CADA: | LETRA VARIABLE | INDICADORES | LÍNEA BASE 2024 | TRIMESTRE I | META ESTABLECIDA PARA 2025 | OBSERVACIONES |
|-----------|-----------------------|-------------|------------------|----------------|--|-----------------|--------------|----------------------------|--|
| | FIN | 23780 | Quinquenal | A | Porcentaje de personas que les lleva mas de 1 hora el traslado a su trabajo. | 10.63% | 45.86% | 10.80% | |
| | | | | B | Porcentaje personas que les lleva mas de 1 hora y hasta 2 horas | 10.63 | 37.85 | 10.80 | |
| | | | | C | Porcentaje personas que les lleva mas de 2 horas el traslado a su trabajo | 100.00 | 82.53 | 100.00 | |
| | | 23781 | Año | A | Tasa de transporte público por cada 10 mil vehículos motorizados | 128.17% | 91.35 | 133.40% | |
| | | | | B | Vehículos de transporte público | 11,571.00 | 10,631 | 12,067.00 | |
| | | | | C | Vehículos automotores en circulación | 902,783.00 | 1,163,762 | 904,570.00 | |
| | | | | D | 10 mil vehículos motorizados | 10,000.00 | 10,000.00 | 10,000.00 | |
| | PROPÓSITO DE PROGRAMA | 23782 | Año | A | Porcentaje de unidades con verificación físico-mecánica | 10.15% | 3% | 24.36% | |
| | | | | B | Total de unidades transporte público verificadas | 500 | 134 | 1200 | |
| | | | | C | Total de unidades de transporte público | 4927 | 4927 | 4927 | |
| | PROPÓSITO DE PROGRAMA | 23783 | Año | A | Porcentaje de usuarios de transporte público satisfechos | 0.00% | 65.50% | 24.21% | |
| | | | | B | Total de usuarios de transporte público satisfechos con el servicio de transporte | 0.00 | 190,432.73 | 177,735.00 | |
| | | | | C | Total de usuarios de transporte público en el Estado | 734,011.00 | 290,737.00 | 734,011.00 | |
| | COMPONENT E 1 | 23784 | Semestre | A | Porcentaje de reingeniería de rutas de transporte elaboradas | 100.00% | 3% | 100.00% | |
| | | | | B | Total de reingenierías de transporte realizadas | 40 | 1 | 40 | |
| | | | | C | Total de reingenierías de transporte programadas | 40 | 40 | 40 | |
| | ACTIVIDAD C1A1 | 23785 | Semestre | A | Porcentaje de estudios de aforo | 100.00% | 0.00% | 100.00% | El indicador es semestral, por lo que se reportará hasta el segundo trimestre |
| | | | | B | Total de estudios de aforo realizados | 40 | | 40 | |
| | | | | C | Total de estudios de aforo programados | 40 | 40 | 40 | |
| | ACTIVIDAD C1A2 | 23786 | Semestre | A | Porcentaje de diagnósticos | 100.00% | 0.00% | 100.00% | El indicador es semestral, por lo que se reportará hasta el segundo trimestre |
| | | | | B | Total de diagnósticos de rutas realizados | 40 | | 40 | |
| | | | | C | Total de diagnósticos de rutas programados | 40 | 40 | 40 | |
| | ACTIVIDAD C1A3 | 23787 | Semestre | A | Porcentaje de Inversión en proyectos de Infraestructura | SM | 0 | 100 | Reporta, de acuerdo a la MIR 2024: Dirección de Proyectos e Infraestructura para el transporte. Dirección General del SIMMAS. Agencia de Transporte de |
| | | | | B | Total recurso economico ejercido en proyectos de infrestructura de transporte público. | -997 | 0 | 2,363,563,100.00 | |
| | | | | C | Total recurso economico asignado en proyectos de infrestructura de transporte público. | 100 | 3,563,100.00 | 2,363,563,100.00 | |
| | COMPONENT E 2 | 23788 | Semestre | A | Porcentaje de unidades de transporte publico modernizadas | 8.95% | 8.85% | 9.42% | No hay un listado del parque vehicular definitivo |
| | | | | B | Total de unidades de transporte público modernizadas | 950 | 940 | 1000 | |
| | | | | C | Total de unidades de transporte público | 10620 | 10620 | 10620 | |
| | ACTIVIDAD C2A1 | 23789 | Semestre | A | Porcentaje medios tecnológicos implementados | 8.95% | 8.85% | 9.42% | No hay un listado del parque vehicular definitivo |
| | | | | B | Total de unidades de transporte público con medios tecnológicos implementados | 950 | 940 | 1000 | |
| | | | | C | Total de unidades de transporte público | 10,620.00 | 10,620.00 | 10,620.00 | |
| | ACTIVIDAD C2A2 | 23790 | Semestre | A | Porcentaje de unidades monitoreadas | 8.95% | 72.25% | 9.42% | |
| | | | | B | Total de unidades de transporte público monitoreadas | 950 | 979 | 1000 | |
| | | | | C | Total de unidades de transporte público | 10,620.00 | 1355 | 10,620.00 | |
| | COMPONENT E 3 | 23791 | Semestre | A | Porcentaje de unidades de transporte público que cumplen con la normatividad | 100.00% | 0.00% | 100.00% | |
| | | | | B | Total de unidades de transporte público que cumplen con la normativa | 10,620 | | 10,620 | |
| | | | | C | Total de unidades de transporte público | 10,620 | 10,620 | 10,620 | |

PP 579 -
Modernización
del Sistema de
Transporte
Público

| | | | | | | | | |
|-------------------|-------|-----------|---|---|----------------|----------|----------------|--|
| ACTIVIDAD C3A1 | 23792 | Semestre | A | Porcentaje de puntos de inspección | 100.00% | 94.71% | 100.00% | SE SOBRE PASA DEBIDO A LOS DIFERENTES OPERATIVOS DE LAS NUEVAS RUTAS VA Y VEN, IETRAM |
| | | | B | Total de puntos de inspección definidos | 2,080 | 1970 | 2,080 | |
| | | | C | Total de puntos de inspección programados | 2,080 | 2,080 | 2,080 | |
| ACTIVIDAD C3A2 | 23793 | Semestre | A | Porcentaje de reportes de inspección | 100.00% | 29.87% | 100.00% | |
| | | | B | Total de reportes de inspección realizadas | 780 | 233 | 780 | |
| | | | C | Total de reportes de inspección programados | 780 | 780 | 780 | |
| COMPONENT E 4 | 23794 | Semestre | A | Variación porcentual de instrumentos elaborados | 0.00% | 400% | 0.00% | |
| | | | B | Total de instrumentos normativos elaborados en el periodo actual | 1 | 4 | 1 | |
| | | | C | Total de instrumentos normativos elaborados en el periodo anterior | 1 | 1 | 1 | |
| ACTIVIDAD C4A1 | 23795 | Trimestre | A | Porcentaje instrumentos normativos revisados | 100.00% | 100.00% | 100.00% | |
| | | | B | Total de Instrumentos normativos revisados | 1 | 4 | 1 | |
| | | | C | Total de Instrumentos normativos existentes | 1 | 4 | 1 | |
| ACTIVIDAD C4A2 | 23796 | Trimestre | A | Porcentaje de instrumentos normativos modificados | 100.00% | 25.00% | 100.00% | |
| | | | B | Total de instrumentos normativos para la operación de la Agencia modificados | 1 | 1 | 1 | |
| | | | C | Total de instrumentos normativos para la operación de la Agencia. | 1 | 4 | 1 | |
| COMPONENT E 5 | 23797 | Semestre | A | Porcentaje de operadores capacitados | 100.00% | 6.95% | 100.00% | Trimestre uno se lleva un total de 207 operadores capacitados |
| | | | B | Total de operadores capacitados | 2,293 | 207 | 2,293 | |
| | | | C | Total de operadores de transporte público | 2,293 | 2,980 | 2,293 | |
| ACTIVIDAD C5A1 | 23798 | Trimestre | A | Porcentaje de constancias entregadas | 100.00% | 100.00% | 100.00% | |
| | | | B | Total de constancias a operadores que concluyeron capacitación entregadas | 2,293 | 207 | 2,293 | |
| | | | C | Total de constancias a operadores inscritos | 2,293 | 207 | 2,293 | |
| ACTIVIDAD C5A2 | 23799 | Semestre | A | Porcentaje de certificaciones entregadas | 100.00% | 0% | 100.00% | Se encuentra pendiente el programa de incentivos |
| | | | B | Total de certificaciones entregados | 2,293 | 0 | 2,293 | |
| | | | C | Total de certificaciones para inscritos al Programa de capacitación | 2,293 | 2293 | 2,293 | |
| ACTIVIDAD C5A3 | 23800 | Semestre | A | Porcentaje de funcionarios capacitados | 100.00% | -998% | 100.00% | NO SE EJERCIO PRESUPUESTO PARA CAPACITACION EN ESTE |
| | | | B | Total de funcionarios de la ATY capacitados | 170 | 0 | 170 | |
| | | | C | Total de funcionarios de la ATY en nómina | 170 | 185 | 170 | |
| COMPONENT E 6 | 23801 | Semestre | A | Porcentaje de atención ciudadana | 95.71% | 100% | 98.46% | |
| | | | B | Total de solicitudes y quejas ciudadanas atendidas | 2680 | 28920 | 2757 | |
| | | | C | Total de solicitudes y quejas ciudadanas recibidas | 2800 | 28920 | 2800 | |
| ACTIVIDAD C6A1 | 23802 | Semestre | A | Porcentaje de protocolos de atención | 100.00% | 50.00% | 100.00% | |
| | | | B | Total de protocolos de atención elaborados | 2 | 1 | 2 | |
| | | | C | Total de protocolos de atención programados | 2 | 2 | 2 | |
| ACTIVIDAD C6A2 | 23803 | Semestre | A | Porcentaje de capacitación a operadores telefónicos | 100.00% | 0% | 0.00% | |
| | | | B | Total de capacitación a operadores telefónicos impartida | 1 | 0 | | |
| | | | C | Total de capacitación a operadores telefónicos programadas | 1 | 1 | 1 | |
| COMPONENT E 7 | 23804 | Semestre | A | Promedio de importe pagado por kilómetro recorrido de autobús convencional del servicio de transporte de pasajeros público a concesionarios | 7.00 | #1DIV/0! | 1.00 | |
| | | | B | Importe total pagado a concesionarios | 255,000,000.00 | | 790,000,000.00 | |
| | | | C | Total de kilómetros recorridos por los concesionarios | 36,428,571.00 | | 790,000,000.00 | |
| ACTIVIDAD C7A1 | 23805 | Trimestre | A | Porcentaje de reportes de análisis de debitaciones por kilómetro recorrido | 100.00% | 104.33% | 100.00% | |
| | | | B | Total de análisis de debitaciones por kilometros recorridos realizados | 4 | 2 | 4 | |

| | | | | | | | | |
|-------------------|-------|-----------|---|---|---------|------------------|------------------|--|
| ACTIVIDAD C7A2 | 23806 | Trimestre | C | Total de análisis de debitaciones por kilometros recorridos programados | 4 | 1.60 | 4 | |
| | | | A | Porcentaje de análisis de pasajeros por kilometro recorrido | 100.00% | 0.00% | 100.00% | |
| | | | B | Total de reporte de análisis de pasajeros por kilometro recorridos realizado. | 4 | | 4 | |
| | | | C | Total de reporte de análisis de pasajeros por kilometro recorridos programado | 4 | 4 | 4 | |
| COMPONENT E 8 | 23807 | Semestre | A | Porcentaje de operadores apoyados para la adquisición de unidades del servicio de transporte de pasajeros público | 0.00% | -998% | 0.00% | |
| | 23808 | Semestre | A | Porcentaje de apoyos económicos a operadores para la adquisición de unidades del servicio de transporte de pasajeros público. | 0% | -998 | 0% | |
| ACTIVIDAD C8A1 | 23809 | Trimestre | A | Porcentaje de convocatorias publicadas | 100% | 0% | 100% | La actividad ya no se realiza, pues no existe reglas de operación para el otorgamiento de este apoyo a la presente fecha, en consecuencia no se elaboran las convocatorias |
| | | | B | Total de convocatorias publicadas | 1 | 0 | 1 | |
| | | | C | Total de Convocatorias programadas a publicar | 1 | 1 | 1 | |
| ACTIVIDAD C8A2 | 23810 | Trimestre | A | Porcentaje de operadores del servicio de transporte de pasajeros público seleccionados | ? | 0.00% | ? | No se seleccionaron operadores en este trimestre |
| | | | B | Total de operadores del servicio de transporte público seleccionados | 5 | 0 | 5 | |
| | | | C | Total de operadores del servicio de transporte público | 55 | 55 | 55 | |
| COMPONENT E 9 | 23811 | Semestre | A | Porcentaje de recurso económico ejercido generados por la Agencia de Transporte de Yucatán | ? | -998% | ? | |
| | | | B | Total de presupuesto generado por la agencia | -997 | | 1,423,959,448.00 | |
| | | | C | Total de presupuesto ejercido | 100 | 2,363,562,100.00 | 2,363,562,100.00 | |
| ACTIVIDAD C9A1 | 23812 | Trimestre | A | Porcentaje de ingresos generados por comercialización de espacios | 0 | 0 | 0% | |
| | | | B | Total de ingresos generados por espacios | -997 | | 1 | |
| | | | C | Total de ingresos | 100 | 1 | 1 | |
| ACTIVIDAD C9A2 | 23813 | Trimestre | A | Porcentaje del financiamiento obtenido para la inversion en temas de transporte | 0 | 0% | 0% | |
| | | | B | Total de ingresos obtenidos por financiamiento | -997 | | | |
| | | | C | Total de Ingresos | 100 | 1 | 1 | |



 CP-Simeón Julián Poot Rejón
 Jefe del Departamento de Programación y Presupuesto
 Elaboró


 Lic. Georgina Aguilar Gamboa
 Directora General de Administración
 Revisó

AGENCIA DE TRANSPORTE DE YUCATÁN
Indicadores de Resultados
Al 31 de marzo de 2025
(Cifras en pesos)

| NOMBRE PP | NIVEL DEL INDICADOR | # INDICADOR | SE REPORTA CADA: | LETRA VARIABLE | INDICADORES | LÍNEA BASE 2024 | TRIMESTRE I | META ESTABLECIDA PARA 2024 |
|---|-----------------------|-------------|------------------|----------------|---|-----------------|-------------------|----------------------------|
| PP 580 - Gestión Eficiente de la Agencia de Transporte de Yucatán | FIN | 23814 | Quinquenal | A | Porcentaje de personas que les lleva mas de 1 hora el traslado a su trabajo. | 13.20% | 4.98252842 | 10.80% |
| | PROPÓSITO DE PROGRAMA | 23815 | Año | A | Variación porcentual del presupuesto autorizado para la Agencia de Transporte | SM | -11.06 | 0.00% |
| | | | | B | Total de presupuesto autorizado en al año actual | -8.97 | \$ 613,856,856.00 | 979,877,750 |
| | | | | C | Total de presupuesto autorizado en al año anterior | 1 | \$ 690,191,695.00 | 979,877,750 |
| | COMPONENTE 1 | 23817 | Semestre | A | Porcentaje de cumplimiento de solicitudes atendidas | SM | 100% | 100.00% |
| | | | | B | Total de solicitudes atendidas | -997 | 78 | 10 |
| | | | | C | Total de solicitudes recibidas | 100 | 78 | 10 |
| | ACTIVIDAD C1A1 | 23818 | Trimestre | A | Porcentaje de solicitudes de recursos materiales atendidas | SM | 100% | 100.00% |
| | | | | B | Total de solicitudes atendidas | -997 | 92 | 5 |
| | | | | C | Total de solicitudes | 100 | 92 | 5 |
| | ACTIVIDAD C1A2 | 23819 | Trimestre | A | Porcentaje de evaluaciones de control de confianza al personal realizadas | SM | 40% | 100.00% |
| | | | | B | Evaluaciones de control de confianza realizadas | -997 | 2 | 5 |
| | | | | C | Evaluaciones de control de confianza programadas | 100 | 5 | 5 |
| | ACTIVIDAD C1A3 | 23820 | Trimestre | A | Porcentaje de avance del Plan Anual de Trabajo | SM | 20% | 100.00% |
| | | | | B | Objetivos del Plan Anual de Trabajo alcanzados | -997 | 1 | 5 |
| | | | | C | Objetivos del Plan Anual de Trabajo | 100 | 5 | 5 |


CP Simeón Julián Poot Rejón
Jefe del Departamento de Programación y Presupuesto
Elaboró


Lic. Georgina Aguilar Gamboa
Directora General de Administración
Revisó